


Autoradios «gamma» et «delta» avec antenne de pavillon à amplificateur électronique, à partir d'octobre 1988

Emplacement des relais

Emplacement des relais et des connexions multibroches, voir aussi section «Emplacements de montage».

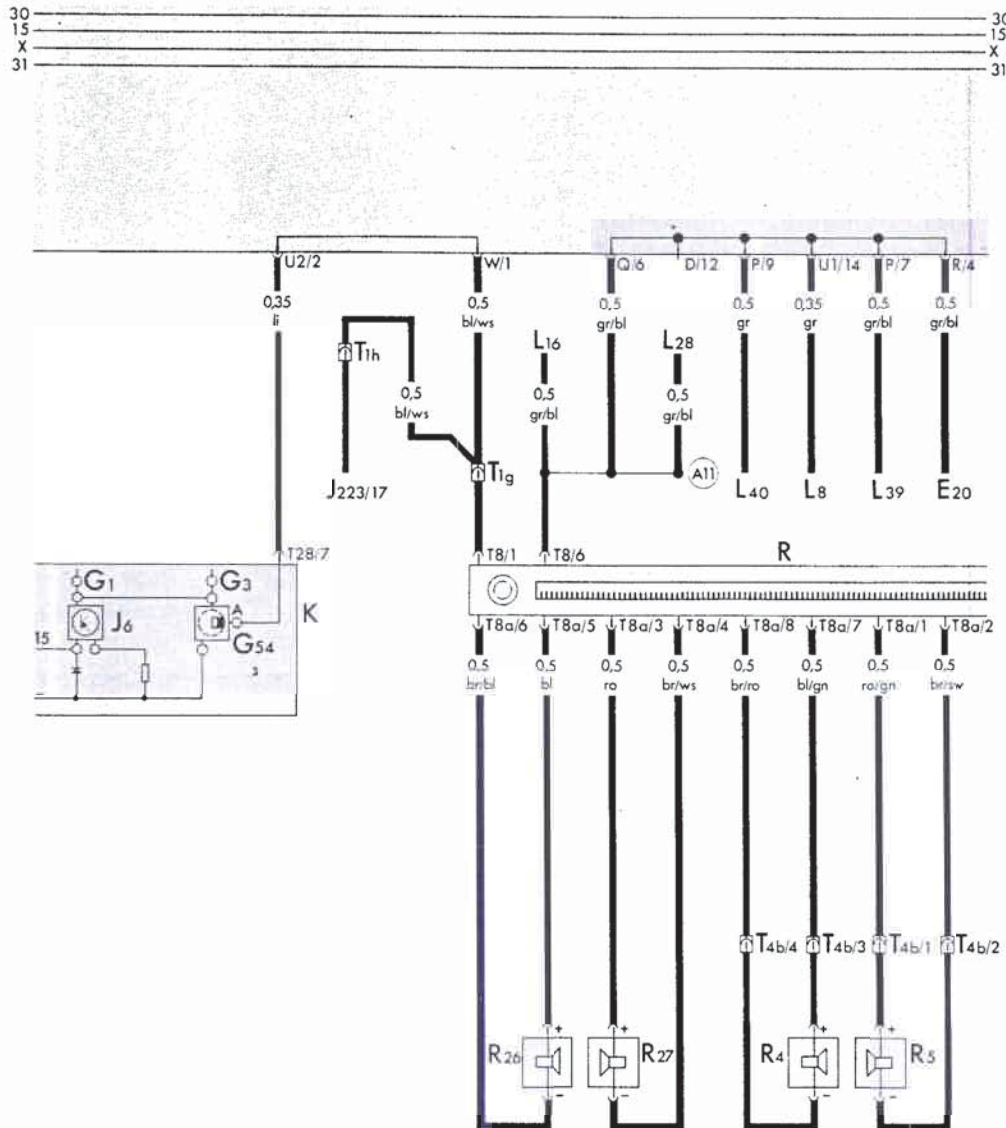


97-2932

Couleurs des fusibles

- 30 A – vert
- 25 A – blanc
- 20 A – jaune
- 15 A – bleu
- 10 A – rouge

Autoradio, adaptation du volume sonore en fonction de la vitesse (GALA), haut-parleur

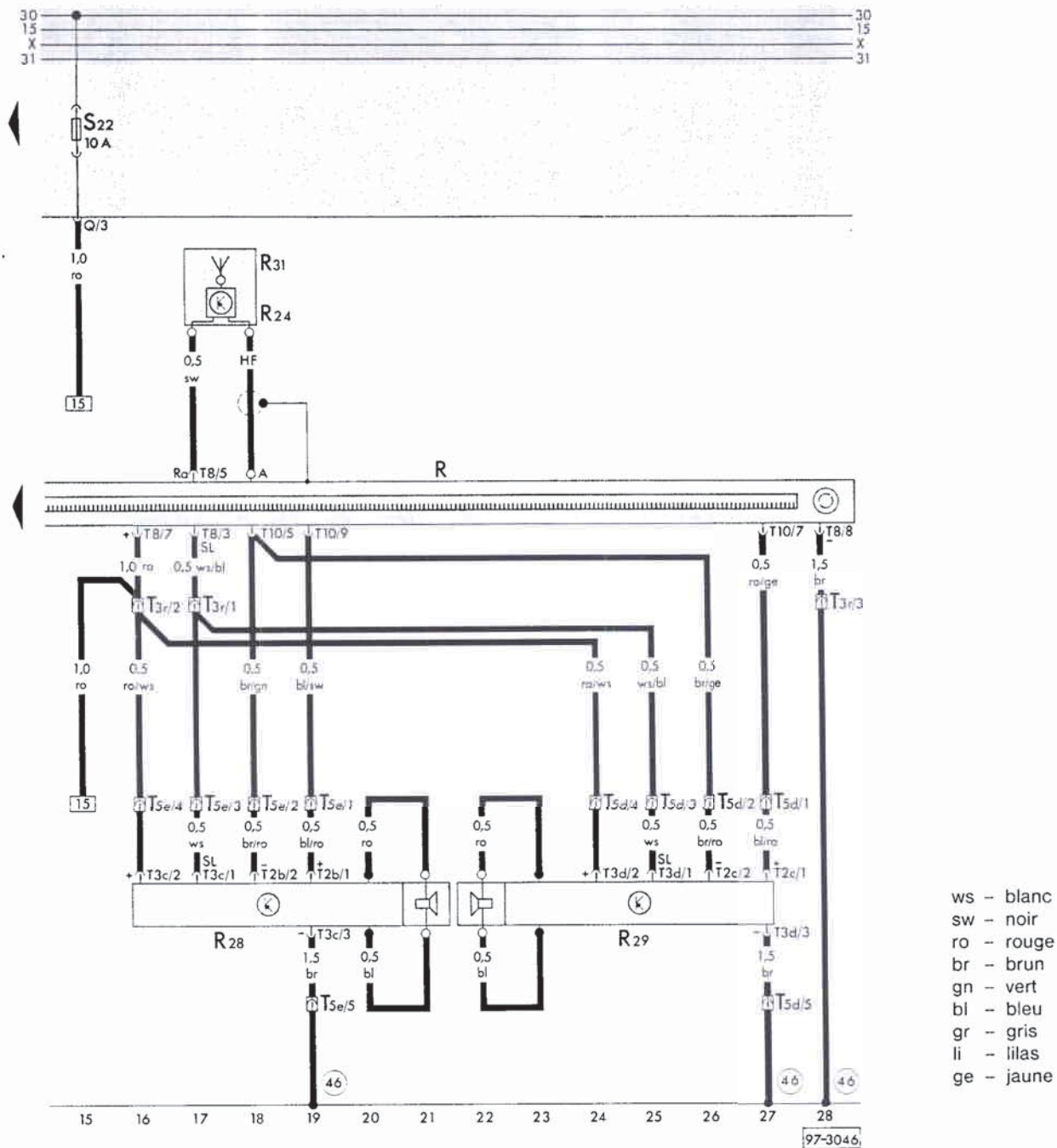


- ws - blanc
- sw - noir
- ro - rouge
- br - brun
- gn - vert
- bl - bleu
- gr - gris
- li - lilas
- ge - jaune

1 2 3 4 5 6 7 8 9 10 11 12 13 14 97-3200

- E 20 - Rhéostat d'éclairage des instruments/ du porte-instruments
- G 1 - Indicateur de niveau de carburant
- G 3 - Indicateur de température du liquide de refroidissement
- G 54 - Transmetteur de vitesse pour indicateur multifonction (MFA)/autoradio (GALA)/régulateur de vitesse (GRA)/ réglage du becquet AR
- J 6 - Stabilisateur de tension
- J 223 - Appareil de commande - réglage du becquet AR
- K - Porte-instruments
- L 8 - Ampoule d'éclairage de la montre
- L 16 - Ampoule d'éclairage de la régulation d'air frais
- L 28 - Ampoule d'éclairage d'allume-cigare
- L 39 - Ampoule d'éclairage de commande de dégivrage de glace AR
- L 40 - Ampoule d'éclairage - commande des phares antibrouillard et feu AR de brouillard
- R - Autoradio
- R 4 - Haut-parleur AR G
- R 5 - Haut-parleur AR D
- R 26 - Haut-parleur de médiums et d'aigus AV G
- R 27 - Haut-parleur de médiums et d'aigus AV D
- T 1g - Connexion à fiche, 1 raccord, sur le porte-instruments
- T 1h - Connexion à fiche, 1 raccord, au-dessus de la plaque porte-relais
- T 4b - Connexion à fiche, 4 raccords, au plancher, à l'avant, à droite
- T 8 - Connexion à fiche, 8 raccords
- T 28 - Connexion à fiche, 28 raccords, sur le porte-instruments
- (A11) - Raccord positif (58b), dans le câblage des cadrans

Autoradio, haut-parleur actif, antenne de pavillon à amplificateur électronique



- R - Autoradio
- R 24 - Amplificateur d'antenne
- R 28 - Haut-parleur actif (à large spectre) AV G
- R 29 - Haut-parleur actif (à large spectre) AV D
- R 11 - Antenne de pavillon
- T 2b - Connexion à fiche, 2 raccords
- T 2c - Connexion à fiche, 2 raccords
- T 3c - Connexion à fiche, 3 raccords
- T 3d - Connexion à fiche, 3 raccords
- T 3r - Connexion à fiche, 3 raccords, au milieu derrière le tableau de bord
- T 5d - Connexion à fiche, 5 raccords, à droite et en bas sur le montant A
- T 5e - Connexion à fiche, 5 raccords, à gauche et en bas sur le montant A
- T 8 - Connexion à fiche, 8 raccords
- T 10 - Connexion à fiche, 10 raccords
- (46) - Point de masse - 2 -, près de la plaque porte-relais