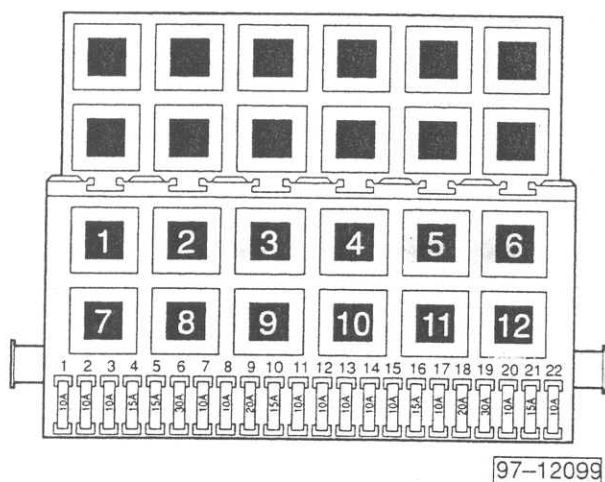


## Verrouillage central et lève-glace, à partir d'octobre 1994

### Emplacement des relais:

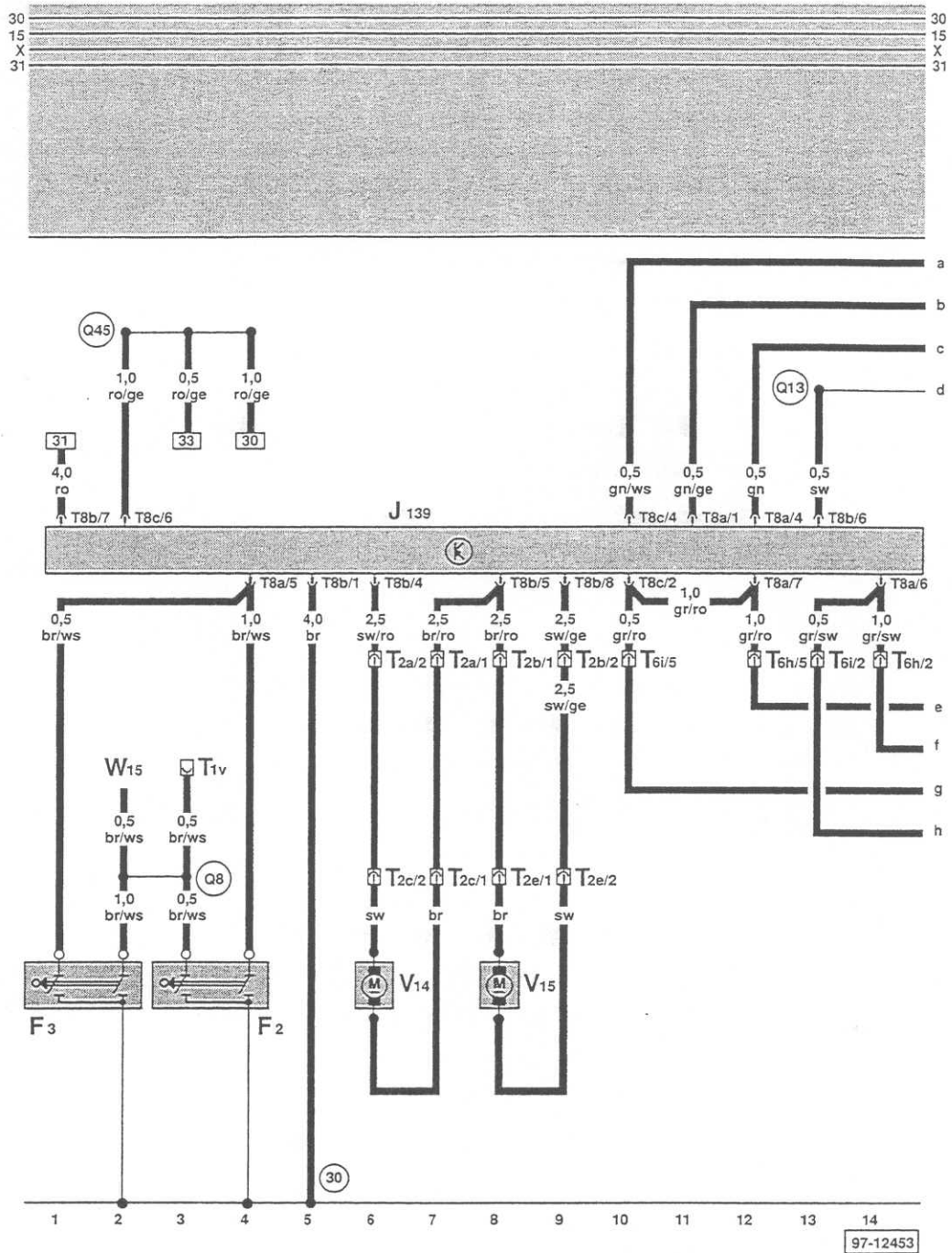
Emplacement des relais et des connexions multibroches, voir aussi section «Emplacements de montage».



### Couleurs des fusibles

- 30 A – vert
- 25 A – blanc
- 20 A – jaune
- 15 A – bleu
- 10 A – rouge

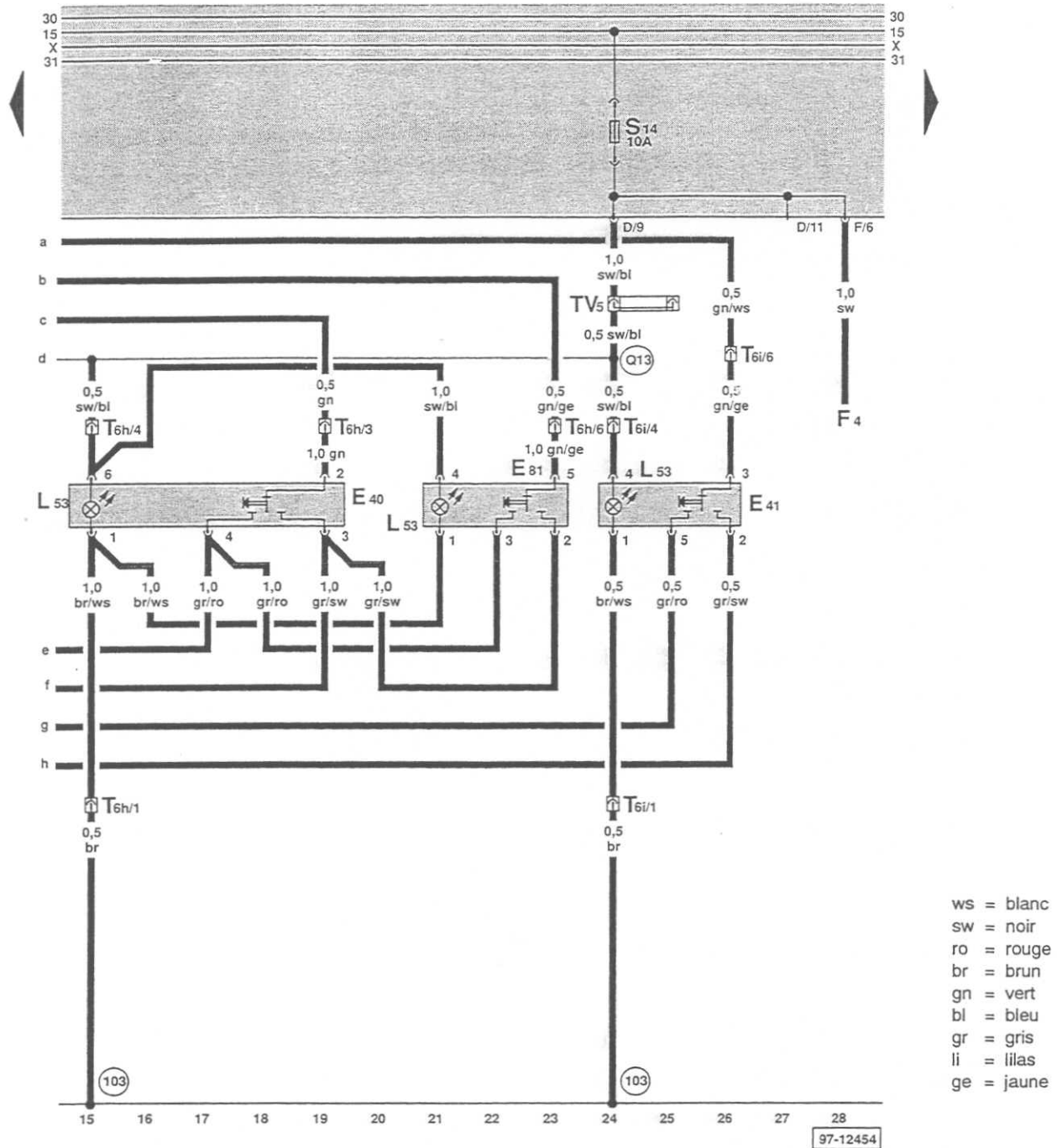
Appareil de commande et moteurs de lève-glace



- F 2 – Contacteur de porte AV G avec contact de plafonnier
- F 3 – Contacteur de porte AV D
- J 139 – Appareil de commande pour lève-glace, dans le panneau latéral gauche
- T 1v – Connexion à fiche, 1 raccord, derrière la plaque porte-relais
- T 2a – Connexion à fiche, 2 raccords, à gauche sur le montant A, près de la plaque porte-relais
- T 2b – Connexion à fiche, 2 raccords, à droite et en haut sur le montant A
- T 2c – Connexion à fiche, 2 raccords, dans la porte du conducteur
- T 2d – Connexion à fiche, 2 raccords, dans la porte du passager AV
- T 6i – Connexion à fiche, 6 raccords, à droite et en haut sur le montant A
- T 6h – Connexion à fiche, 6 raccords, à gauche sur le montant A, près de la plaque porte-relais
- T 8a – Connexion à fiche, 8 raccords, – brun –

- T 8b – Connexion à fiche, 8 raccords, – blanc –
- T 8c – Connexion à fiche, 8 raccords, – noir –
- V 14 – Moteur de lève-glace G
- V 15 – Moteur de lève-glace D
- W 15 – Plafonnier avec retardateur
- 30 – Point de masse – 1 –, près de la plaque porte-relais des phares
- Q8 – Raccord, dans le câblage des contacteurs de porte
- Q13 – Raccord positif – 2 – (15), dans le câblage des lève-glace/de verrouillage central
- Q45 – Raccord (confort), dans le câblage des lève-glace

Commande de lève-glace

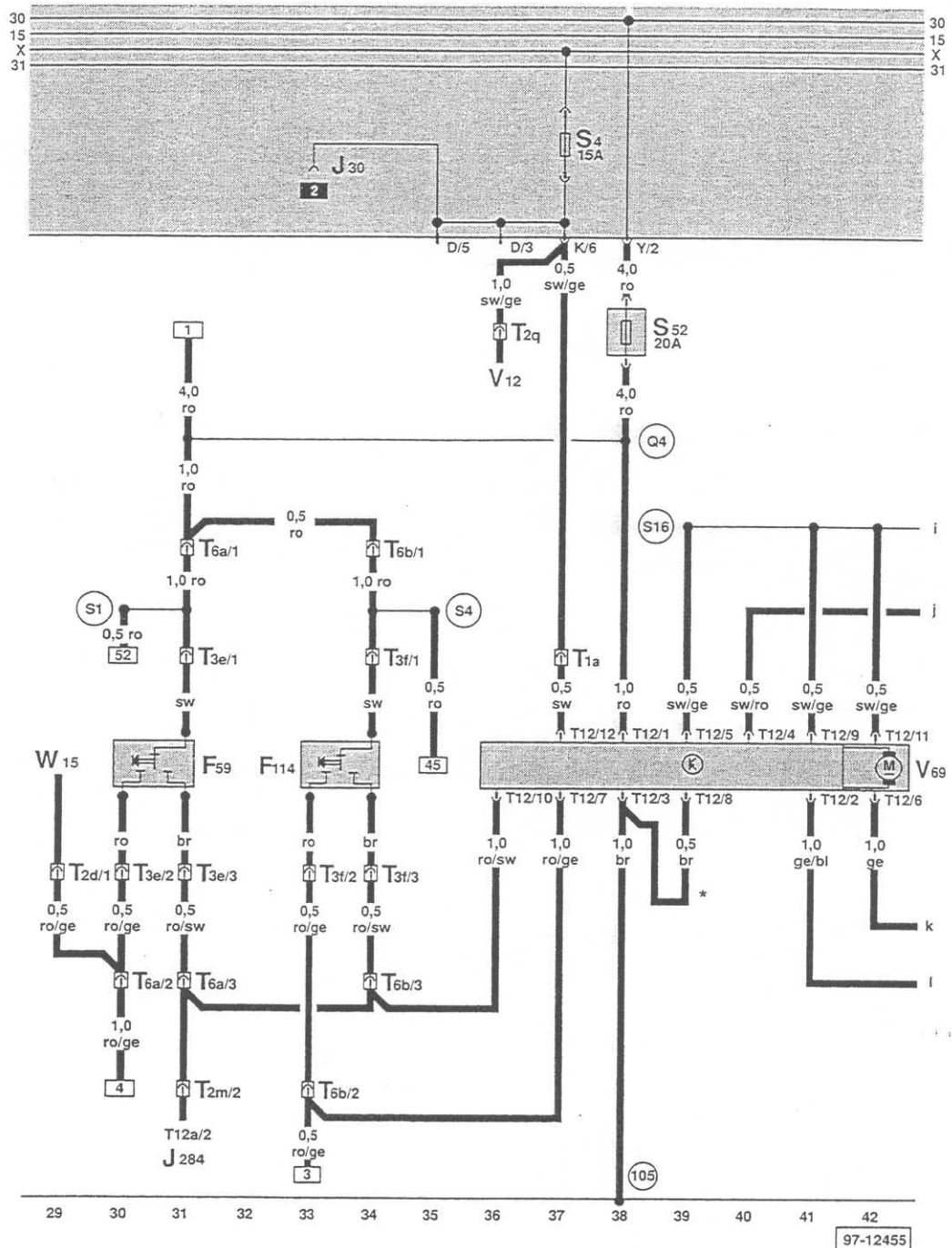


ws = blanc  
 sw = noir  
 ro = rouge  
 br = brun  
 gn = vert  
 bl = bleu  
 gr = gris  
 li = lilas  
 ge = jaune

- E 40 – Commande de lève-glace AV G, dans la porte du conducteur
- E 41 – Commande de lève-glace AV D, dans la porte du passager AV
- E 81 – Commande de lève-glace AV D, dans la porte du conducteur
- F 4 – Contacteur de feux de recul, sauf véhicules à boîte automatique
- L 53 – Ampoule d'éclairage/commande de lève-glace
- T 6h – Connexion à fiche, 6 raccords, à gauche sur le montant A, près de la plaque porte-relais
- T 6i – Connexion à fiche, 6 raccords, à droite et en haut sur le montant A
- TV 5 – Connexion de dérivation pour borne 15a, au-dessus de la plaque porte-relais

- (103) – Raccord à la masse – 2 –, dans le câblage des lève-glace/de verrouillage central
- (Q13) – Raccord positif – 2 – (15), dans le câblage des lève-glace/de verrouillage central

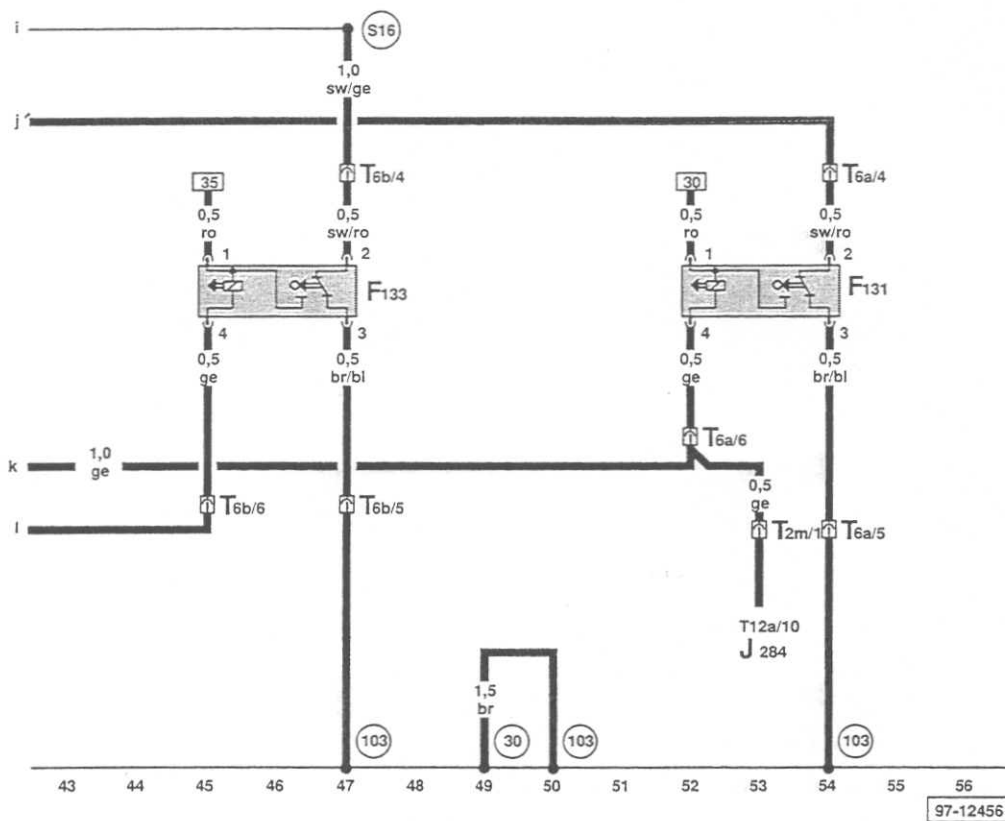

Contacteur et appareil de commande de verrouillage central



ws = blanc  
 sw = noir  
 ro = rouge  
 br = brun  
 gn = vert  
 bl = bleu  
 gr = gris  
 li = lilas  
 ge = jaune

- F 59 – Contacteur de verrouillage central, dans la porte du conducteur
  - F 114 – Contacteur de verrouillage central, dans la porte du passager AV
  - J 284 – Appareil de commande pour dispositif d'alarme antivol
  - S 52 – Fusible de verrouillage central, au-dessus de la plaque porte-relais
  - T 1a – Connexion à fiche, 1 raccord, derrière la plaque porte-relais
  - T 2d – Connexion à fiche, 2 raccords, derrière la plaque porte-relais
  - T 2m – Connexion à fiche, 2 raccords, derrière la plaque porte-relais
  - T 2q – Connexion à fiche, 2 raccords, à gauche dans le coffre à bagages
  - T 3e – Connexion à fiche, 3 raccords, dans la porte du conducteur
  - T 3f – Connexion à fiche, 3 raccords, dans la porte du passager AV
  - T 6a – Connexion à fiche, 6 raccords, à gauche sur le montant A, près de la plaque porte-relais
  - T 6b – Connexion à fiche, 6 raccords, à droite et en haut sur le montant A
  - T 12 – Connexion à fiche, 12 raccords
  - T 12a – Connexion à fiche, 12 raccords, sur l'appareil de commande pour dispositif d'alarme antivol
  - V 12 – Moteur d'essuie-glace AR
  - V 69 – Pompe avec appareil de commande pour verrouillage central, à droite dans le coffre à bagages
  - W 15 – Plafonnier
  - 105 – Raccord à la masse – 1 –, dans le câblage du verrouillage central
  - Q4 – Raccord positif (30), dans le câblage des lève-glace/du verrouillage central
  - S1 – Raccord positif (30), dans le câblage du verrouillage central
  - S4 – Raccord positif (30) – 2 –, dans le câblage du verrouillage central
  - S16 – Raccord (porte du passager AV), dans le câblage du verrouillage central
- \* uniquement en cas «d'ouverture centrale», la fonction «d'ouverture de porte séparée» doit être coupée.

Actionneurs de verrouillage central



ws = blanc  
 sw = noir  
 ro = rouge  
 br = brun  
 gn = vert  
 bl = bleu  
 gr = gris  
 li = lilas  
 ge = jaune

- F 131 – Actionneur pour verrouillage central AV G
- F 133 – Actionneur pour verrouillage central AV D
- J 284 – Appareil de commande pour dispositif d’alarme antivol
- T 2m – Connexion à fiche, 2 raccords, derrière la plaque porte-relais
- T 6a – Connexion à fiche, 6 raccords, à gauche sur le montant A, près de la plaque porte-relais
- T 6b – Connexion à fiche, 6 raccords, à droite et en haut sur le montant A
- T 12a – Connexion à fiche, 12 raccords, sur l’appareil de commande pour dispositif d’alarme antivol

- (30) – Point de masse – 1 –, près de la plaque porte-relais
- (103) – Raccord à la masse – 2 –, dans le câblage des lève-glace/du verrouillage central
- (S16) – Raccord (porte du passager AV), dans le câblage du verrouillage central