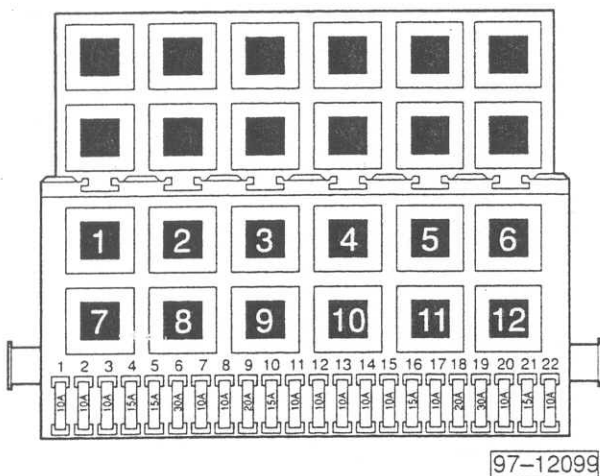


## Simos 2,0 l/85 kW, lettres-repères ADY, à partir d'octobre 1994

### Emplacement des relais:

Emplacement des relais et des connexions multibroches, voir aussi section «Emplacements de montage».



**3** – Relais d'alimentation en courant pour appareil de commande Simos (30)

**12** – Relais de pompe à carburant (167)

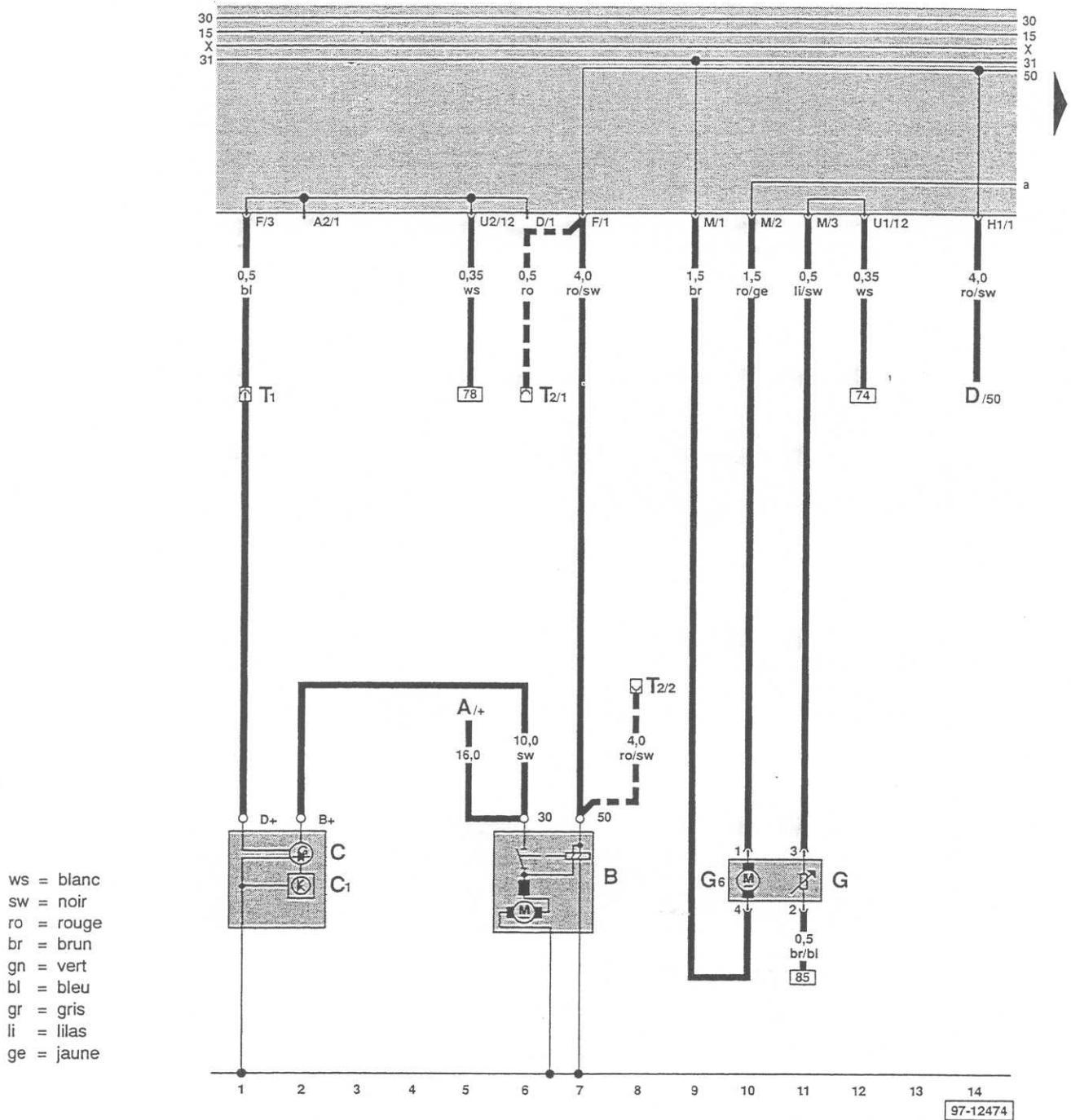
### Nota:

Les parenthèses derrière la désignation de pièce renvoient au numéro de pilotage de production figurant sur le boîtier.

### Couleurs des fusibles

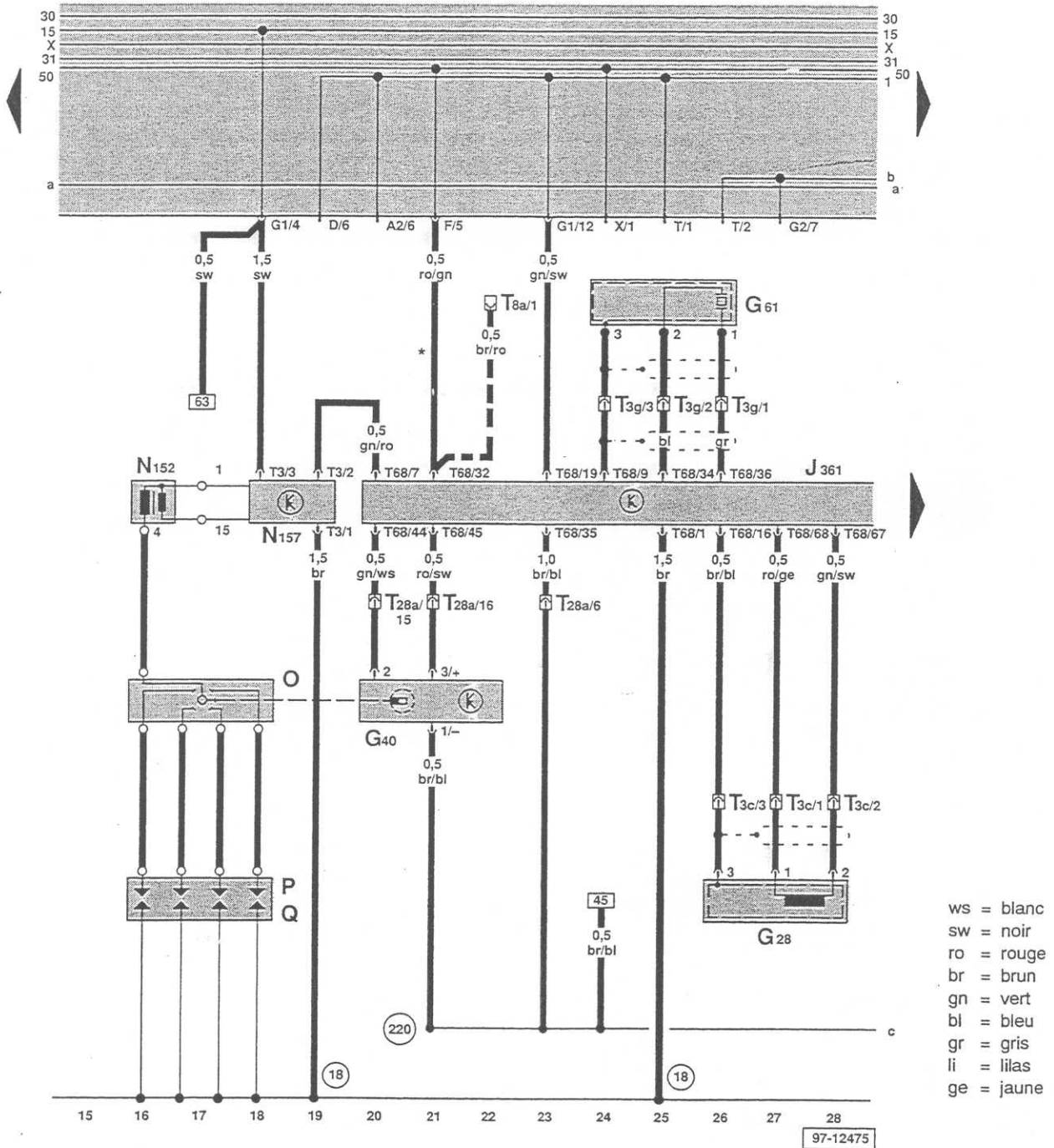
- 30 A – vert
- 25 A – blanc
- 20 A – jaune
- 15 A – bleu
- 10 A – rouge

Alternateur, démarreur, pompe à carburant, transmetteur d'indicateur de niveau de carburant



97-12474

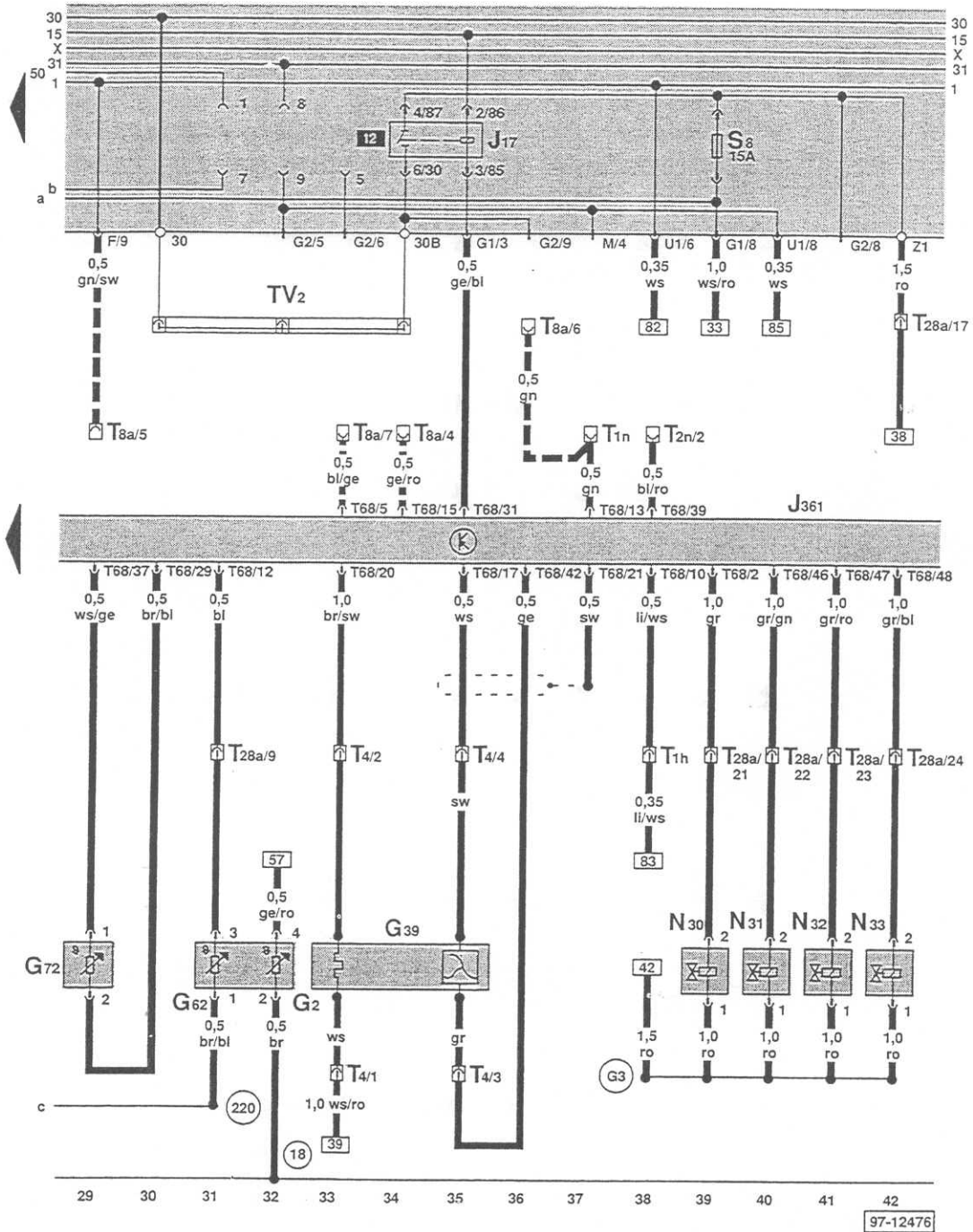
Appareil de commande pour Simos, allumage, transmetteur de régime moteur, détecteur de cliquetis



- G 28 – Transmetteur de régime moteur (00513)
- G 40 – Transmetteur de Hall (00515)
- G 61 – Détecteur de cliquetis (00524)
- J 361 – Appareil de commande pour Simos, à droite dans le caisson d'eau
- N 152 – Transformateur d'allumage
- N 157 – Etage final de transformateur d'allumage
- O – Allumeur
- P – Fiche de bougie
- Q – Bougies d'allumage
- T 3 – Connexion à fiche, 3 raccords
- T 3c – Connexion à fiche, 3 raccords, près du démarreur
- T 3g – Connexion à fiche, 3 raccords, près du démarreur
- T 8a – Connexion à fiche, 8 raccords, derrière la plaque porte-relais
- T 28a – Connexion à fiche, 28 raccords, à gauche sur la culasse
- T 68 – Connexion à fiche, 68 raccords

- (18) – Point de masse, sur le bloc-moteur
- (220) – Raccord à la masse (masse du transmetteur), dans le câblage du moteur
- uniquement pour boîte automatique
- \* uniquement pour boîte mécanique

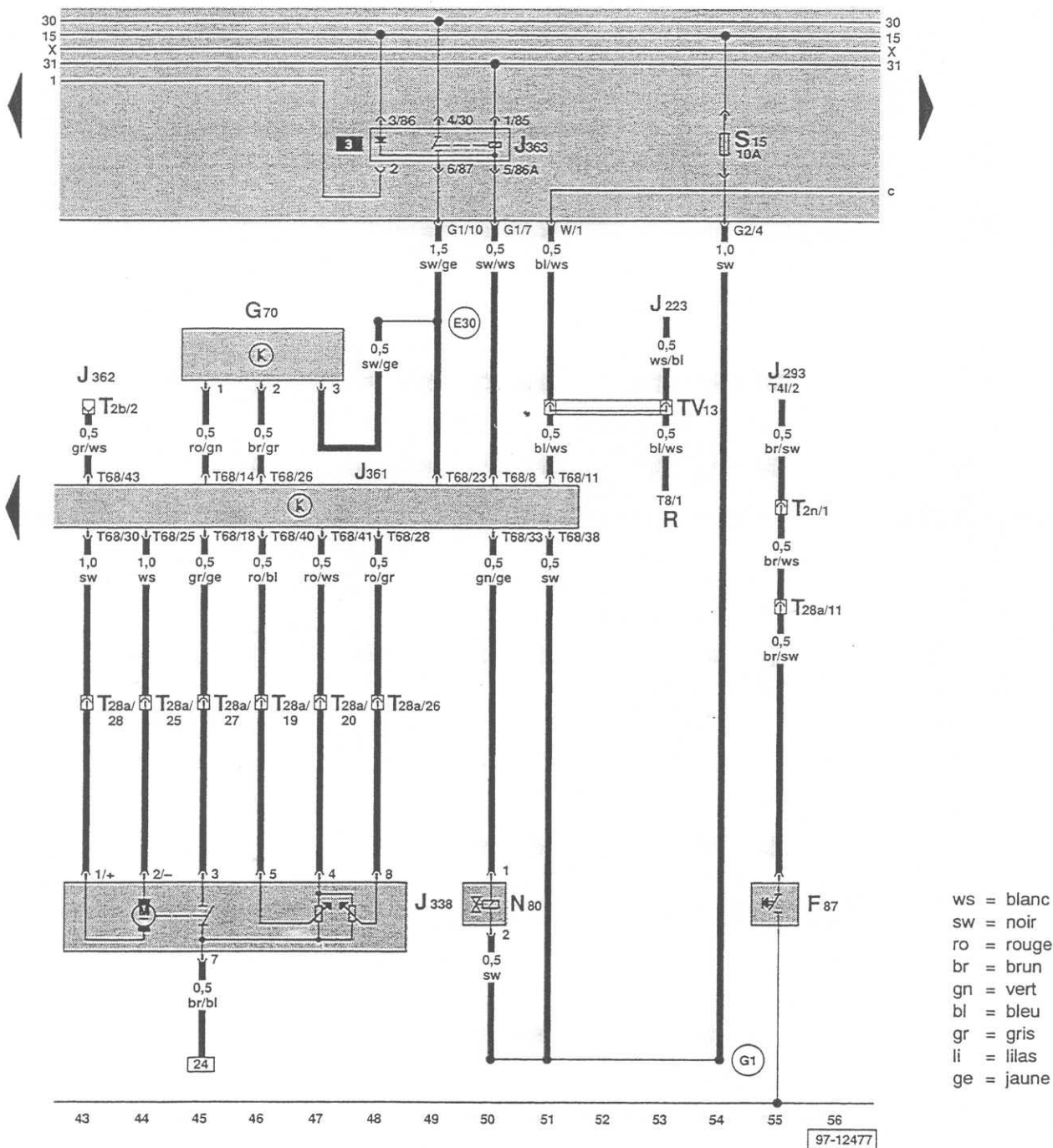
Appareil de commande pour Simos, sonde lambda, transmetteur de température de liquide de refroidissement, injecteurs, transmetteur de température de tubulure d'admission



- G 2 – Transmetteur de température du liquide de refroidissement (01039)
- G 39 – Sonde lambda
- G 62 – Transmetteur de température de liquide de refroidissement (00522)
- G 72 – Transmetteur de température de tubulure d'admission (00527)
- J 17 – Relais de pompe à carburant (01259)
- J 361 – Appareil de commande pour Simos, à droite dans le caisson d'eau
- N 30 – Injecteur cylindre 1 (01249)
- N 31 – Injecteur cylindre 2 (01250)
- N 32 – Injecteur cylindre 3 (01251)
- N 33 – Injecteur cylindre 4 (01252)
- T 1h – Connexion à fiche, 1 raccord, derrière la plaque porte-relais, raccord de signal de consommation
- T 1n – Connexion à fiche, 1 raccord, derrière la plaque porte-relais, raccord de climatiseur

- T 2n – Connexion à fiche, 2 raccords, derrière la plaque porte-relais, raccord de climatiseur
- T 4 – Connexion à fiche, 4 raccords, près du collecteur d'échappement
- T 8a – Connexion à fiche, 8 raccords, derrière la plaque porte-relais
- T 28a – Connexion à fiche, 28 raccords, à gauche sur la culasse
- T 68 – Connexion à fiche, 68 raccords
- TV 2 – Connexion de dérivation pour borne 30, derrière la plaque porte-relais
- 18 – Point de masse, sur le bloc-moteur
- 220 – Raccord à la masse (masse du transmetteur), dans le câblage du moteur
- G3 – Raccord positif dans le guide-câble – injecteurs
- uniquement pour boîte automatique

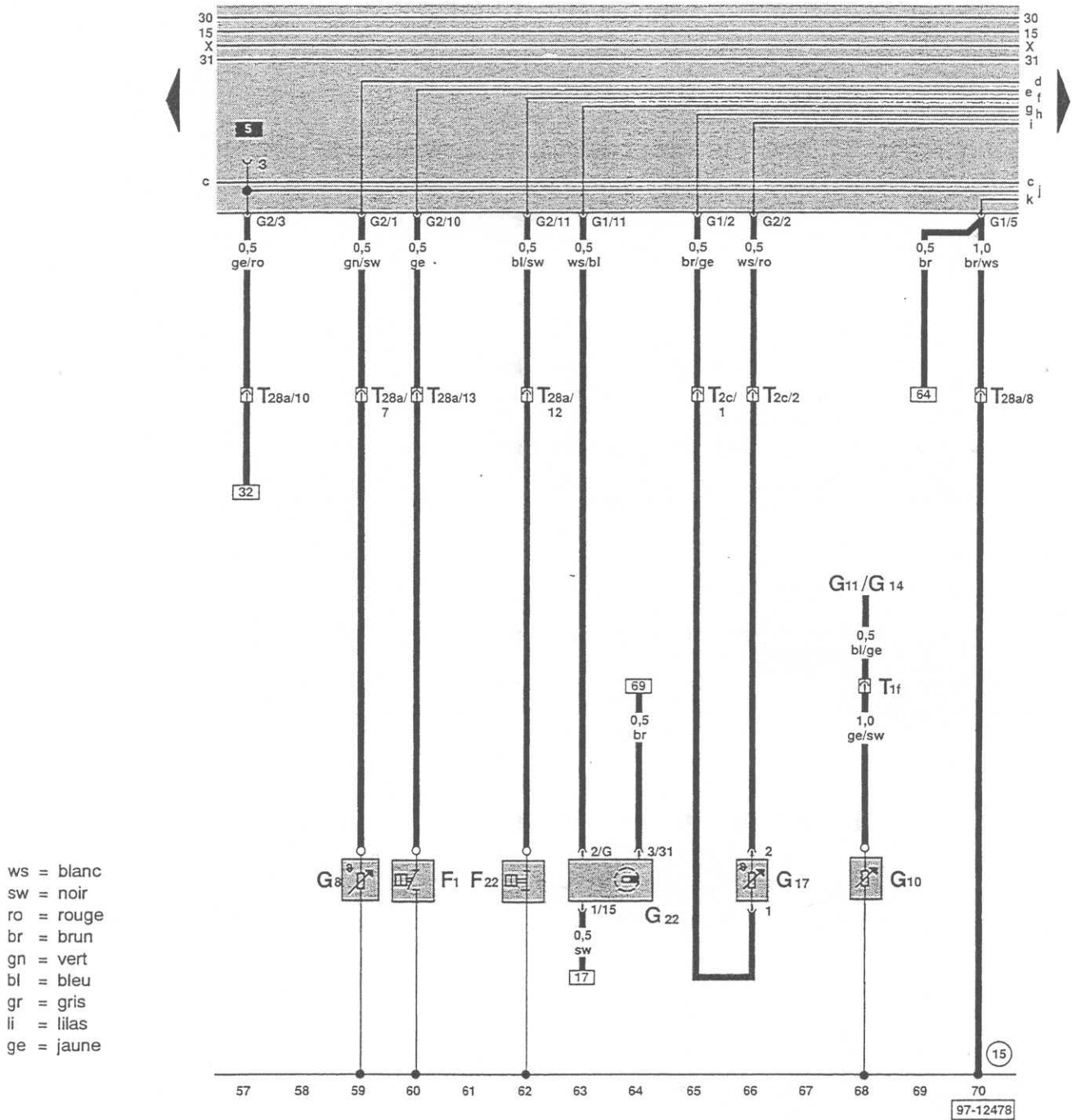
Appareil de commande pour Simos, débitmètre d'air massique, unité de commande de papillon, électrovanne pour réservoir à charbon actif



- F 87 – Thermocontacteur de marche à vide du ventilateur
- G 70 – Débitmètre d'air massique (00553)
- J 223 – Appareil de commande pour réglage du becquet AR
- J 293 – Appareil de commande pour ventilateur de liquide de refroidissement, à gauche dans le compartiment-moteur
- J 338 – Unité de commande de papillon (01165)
- J 362 – Appareil de commande pour antidémarrage avec transpondeur, à gauche derrière le tableau de bord
- J 363 – Relais d'alimentation en courant pour Simos
- N 80 – Electrovanne 1 pour réservoir à charbon actif (01247) (à impulsions)
- R – Autoradio
- T 2b – Connexion à fiche, 2 raccords, derrière la console
- T 2n – Connexion à fiche, 2 raccords, derrière la plaque porte-relais
- T 4l – Connexion à fiche, 4 raccords, sur l'appareil de commande pour ventilateur de liquide de refroidissement
- T 8 – Connexion à fiche, 8 raccords, sur l'autoradio
- T 28a – Connexion à fiche, 28 raccords, à gauche sur la culasse

- T 68 – Connexion à fiche, 68 raccords
- TV 13 – Connexion de dérivation pour signal de vitesse, au-dessus de la plaque porte-relais
- (E30) – Raccord (87), dans le câblage du moteur
- (G1) – Raccord positif dans le câblage du Digifant

Transmetteur de température d'huile, contacteur de pression d'huile, transmetteur de tachymètre, détecteur de température extérieure

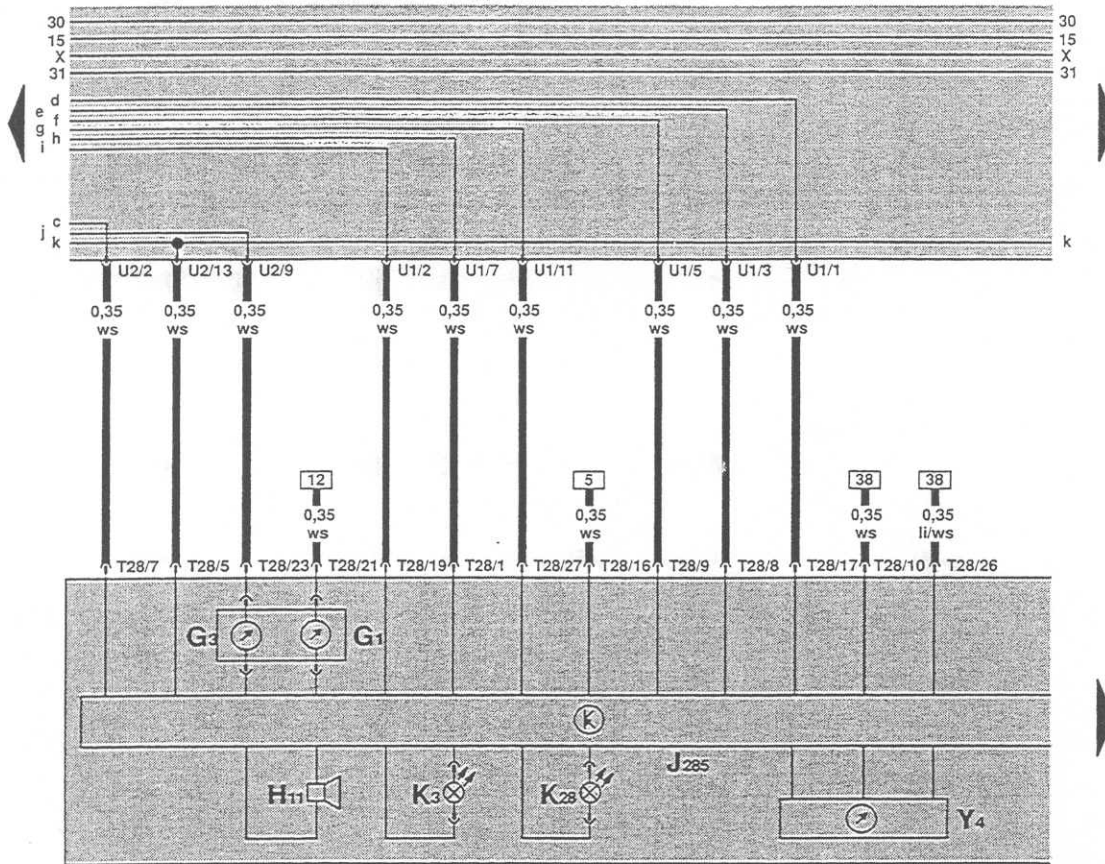


- F 1 – Contacteur de pression d'huile\*
- F 22 – Contacteur de pression d'huile (0,3 bar)
- G 8 – Transmetteur de température d'huile
- G 10 – Transmetteur de pression d'huile
- G 11 – Indicateur de pression d'huile
- G 14 – Voltmètre
- G 17 – Détecteur de température extérieure
- G 22 – Transmetteur de tachymètre (01086) (transmetteur de Hall, sur la boîte de vitesses)
- T 2c – Connexion à fiche, 2 raccords, derrière la plaque porte-relais
- T 28a – Connexion à fiche, 28 raccords, à gauche sur la culasse

(15) – Point de masse, sur la culasse

\* Valeurs de commutation, voir Manuel de Réparation Corrado 1989 >, Moteur

Porte-instruments, témoin optique et acoustique de pression d'huile, totalisateur, indicateur de température et témoin de manque de liquide de refroidissement, indicateur de niveau de carburant

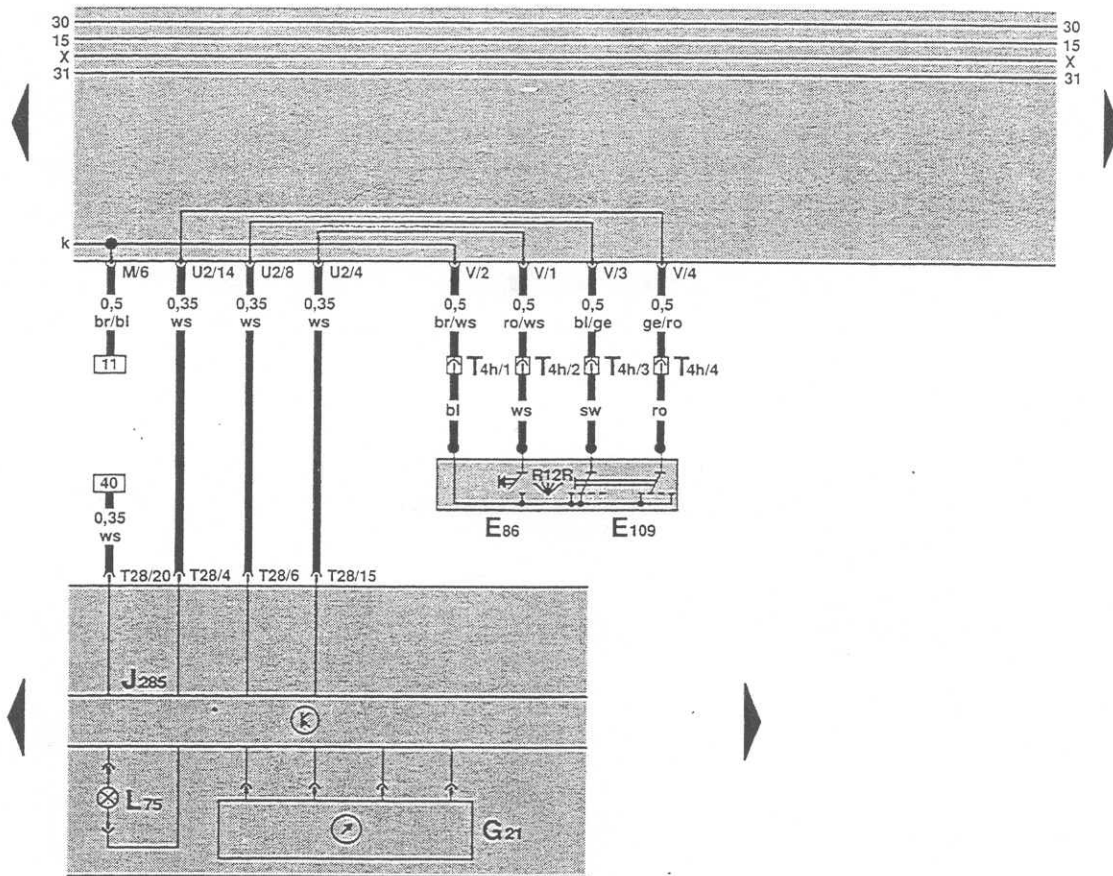


ws = blanc  
 sw = noir  
 ro = rouge  
 br = brun  
 gn = vert  
 bl = bleu  
 gr = gris  
 li = lilas  
 ge = jaune

71 72 73 74 75 76 77 78 79 80 81 82 83 84  
 97-12479

- G 1 - Indicateur de niveau de carburant
- G 3 - Indicateur de température de liquide de refroidissement
- H 11 - Vibreur d'alerte pour témoin de pression d'huile
- J 285 - Appareil de commande avec unité d'affichage dans le porte-instruments
- K 3 - Témoin de pression d'huile
- K 28 - Témoin de température/de manque de liquide de refroidissement
- T 28 - Connexion à fiche, 28 raccords, sur le porte-instruments
- Y 4 - Totalisateur

Porte-instruments, tachymètre, commande d'indicateur multifonction



- ws = blanc
- sw = noir
- ro = rouge
- br = brun
- gn = vert
- bl = bleu
- gr = gris
- li = lilas
- ge = jaune

85	86	87	88	89	90	91	92	93	94	95	96	97	98
													97-12480

- E 86 – Touche d'appel pour indicateur multifonction
- E 109 – Commande de mémoire pour indicateur multifonction
- G 21 – Tachymètre
- J 285 – Appareil de commande avec unité d'affichage dans le porte-instruments
- L 75 – Eclairage pour affichage numérique
- T 4h – Connexion à fiche, 4 raccords, derrière le revêtement du commodo
- T 28 – Connexion à fiche, 28 raccords, sur le porte-instruments