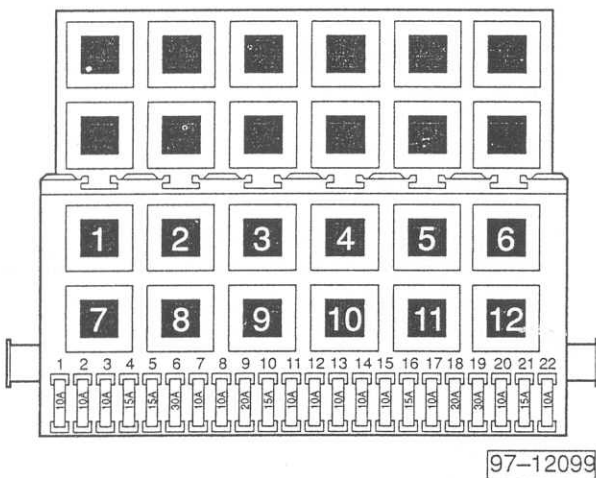


Dispositif d'alarme antivol (DWA),

à partir d'octobre 1994

Emplacement des relais:

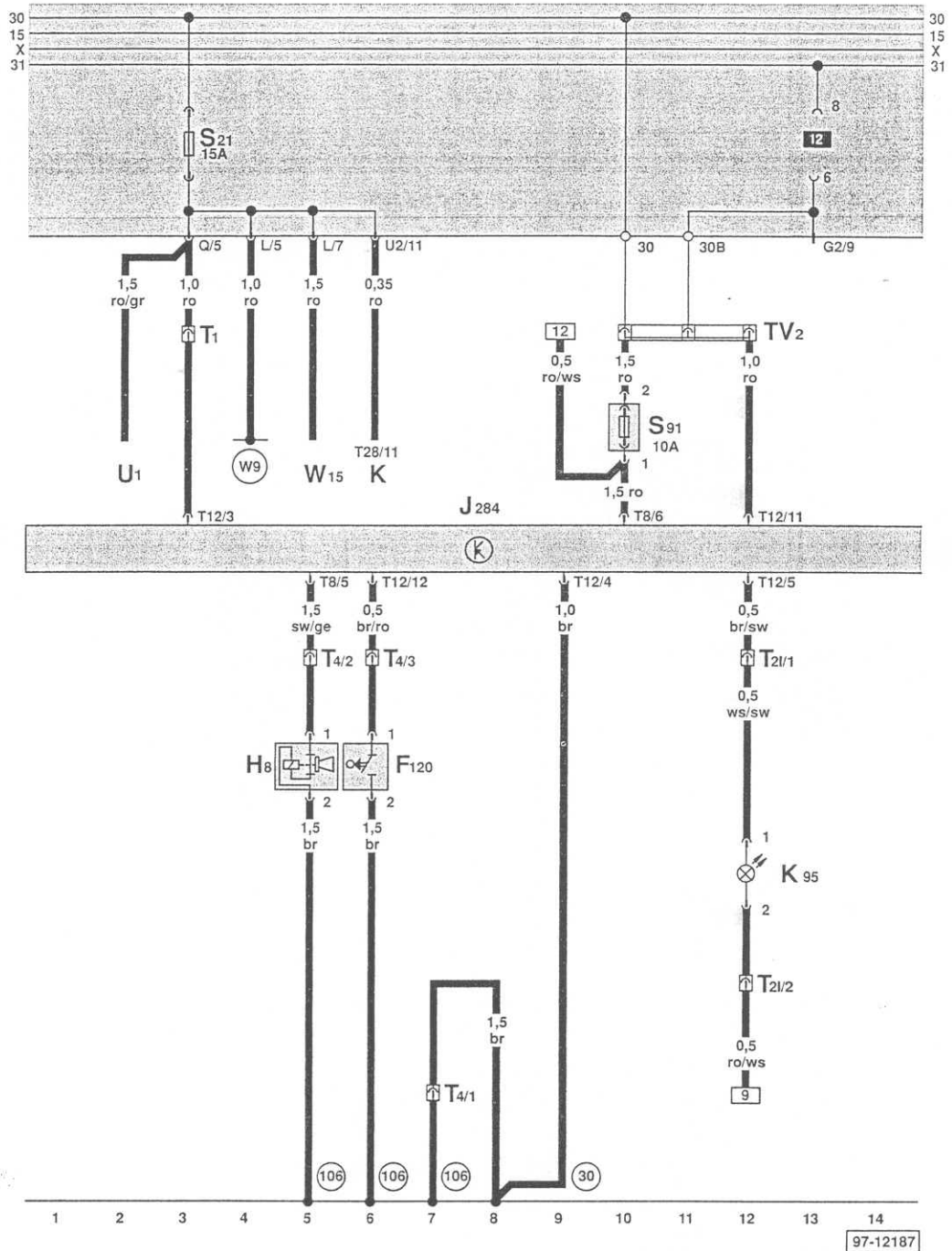
Emplacements des relais et des connexions multibroches, voir aussi section «Emplacements de montage».



Couleurs des fusibles

- 30 A – vert
- 25 A – blanc
- 20 A – jaune
- 15 A – bleu
- 10 A – rouge

Appareil de commande pour dispositif d'alarme antivol, témoin de dispositif d'alarme antivol, avertisseur sonore pour dispositif d'alarme antivol, contacteur pour dispositif d'alarme antivol



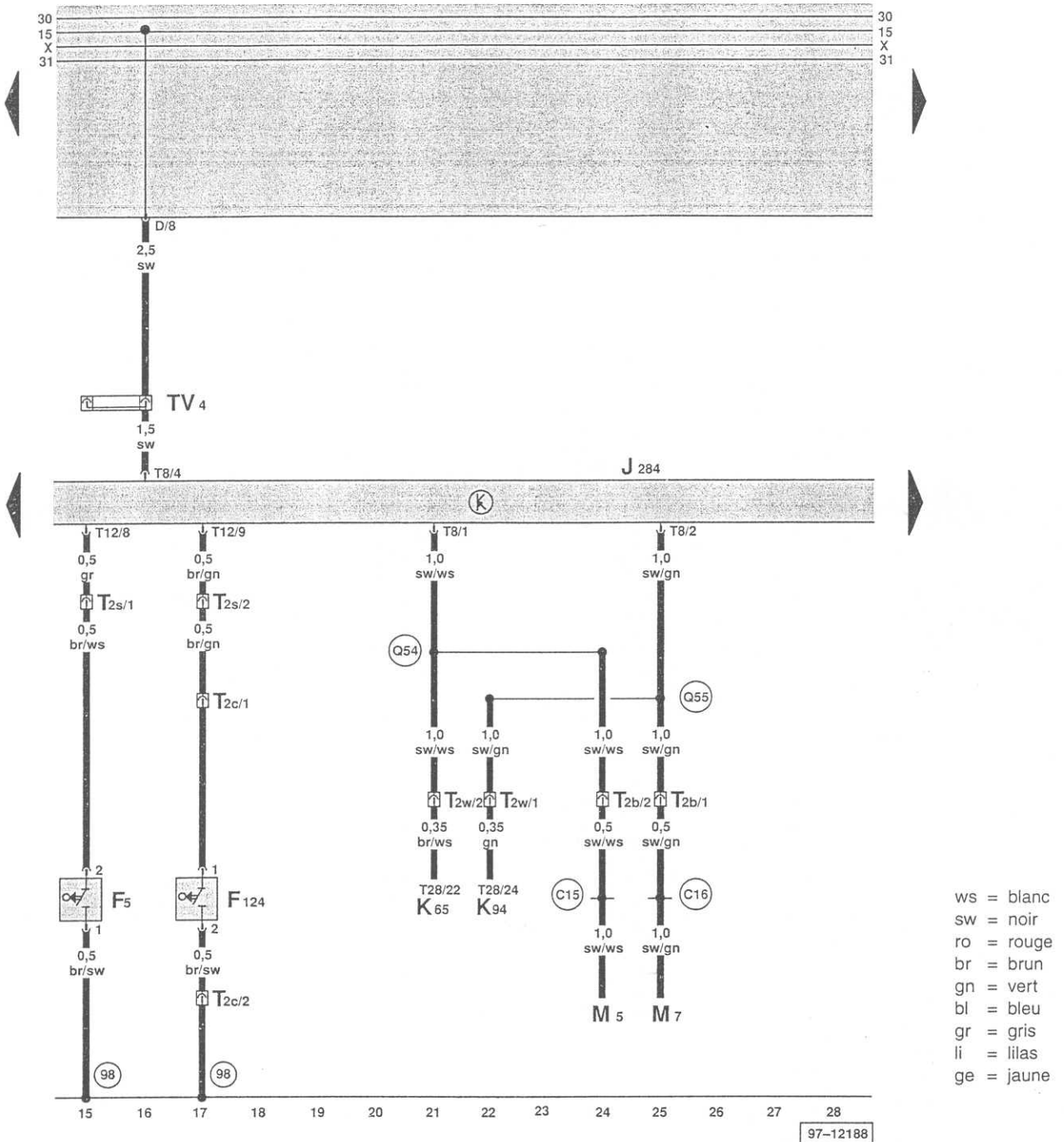
- ws = blanc
- sw = noir
- ro = rouge
- br = brun
- gn = vert
- bl = bleu
- gr = gris
- li = lilas
- ge = jaune

97-12187

- F 120 – Contacteur pour dispositif d'alarme antivol
- H 8 – Avertisseur sonore pour dispositif d'alarme antivol
- J 284 – Appareil de commande pour dispositif d'alarme antivol, au milieu derrière le tableau de bord
- K – Porte-instruments
- K 95 – Témoin d'alarme
- S 91 – Fusible d'appareil de commande pour dispositif alarme antivol, au-dessus de la plaque porte-relais
- T 1 – Connexion à fiche, 1 raccord, derrière la plaque porte-relais
- T 21 – Connexion à fiche, 2 raccords, derrière la plaque porte-relais
- T 4 – Connexion à fiche, 4 raccords, derrière la plaque porte-relais
- T 8 – Connexion à fiche, 8 raccords
- T 12 – Connexion à fiche, 12 raccords
- T 28 – Connexion à fiche, 28 raccords, sur le porte-instruments
- TV 2 – Connexion de dérivation pour borne 30, derrière la plaque porte-relais

- U 1 – Allume-cigare
- W 15 – Plafonnier avec retardateur
- (30) – Point de masse – 1 –, près de la plaque porte-relais
- (106) – Raccord à la masse, dans le câblage du dispositif d'alarme antivol
- (W9) – Raccord positif (30), dans le câblage AR

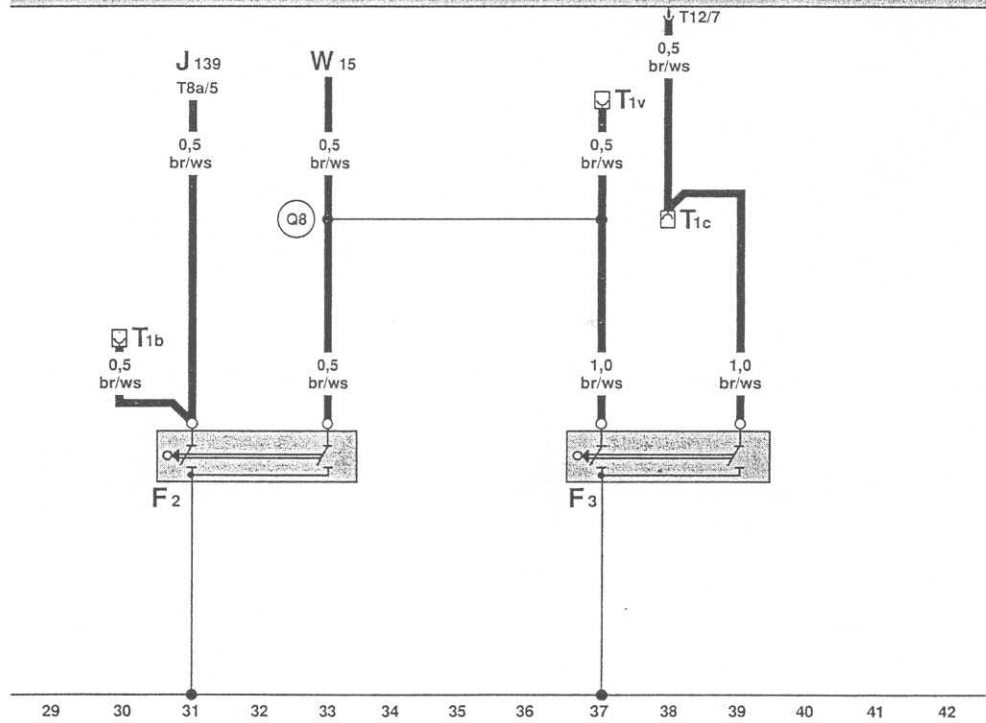


Appareil de commande du dispositif d'alarme antivol, contacteur dans barillet, contacteur d'éclairage de coffre à bagages



- F 5 - Contacteur d'éclairage de coffre à bagages
- F 124 - Contacteur dans barillet pour capot AR/hayon
- J 284 - Appareil de commande pour dispositif d'alarme antivol, au milieu derrière le tableau de bord
- K 65 - Témoin de clignotant gauche
- K 94 - Témoin de clignotant droit
- M 5 - Ampoule de clignotant AV G
- M 7 - Ampoule de clignotant AV D
- T 2b - Connexion à fiche, 2 raccords, derrière la plaque porte-relais
- T 2c - Connexion à fiche, 2 raccords, dans le capot AR/le hayon
- T 2s - Connexion à fiche, 2 raccords, à gauche dans le coffre à bagages
- T 2w - Connexion à fiche, 2 raccords, derrière la plaque porte-relais
- T 8 - Connexion à fiche, 8 raccords
- T 12 - Connexion à fiche, 12 raccords

- T 28 - Connexion à fiche, 28 raccords, sur le porte-instruments
- TV 4 - Connexion de dérivation pour borne 15, au-dessus de la plaque porte-relais
- (98) - Raccord à la masse, dans le câblage du capot AR/du hayon
- (C15) - Raccord - 1 -, dans le câblage des phares
- (C16) - Raccord - 2 -, dans le câblage des phares
- (Q54) - Raccord (clignotant gauche), dans le câblage de l'alarme antivol
- (Q55) - Raccord (clignotant droit), dans le câblage de l'alarme antivol

Appareil de commande pour dispositif d'alarme antivol, contacteur de porte

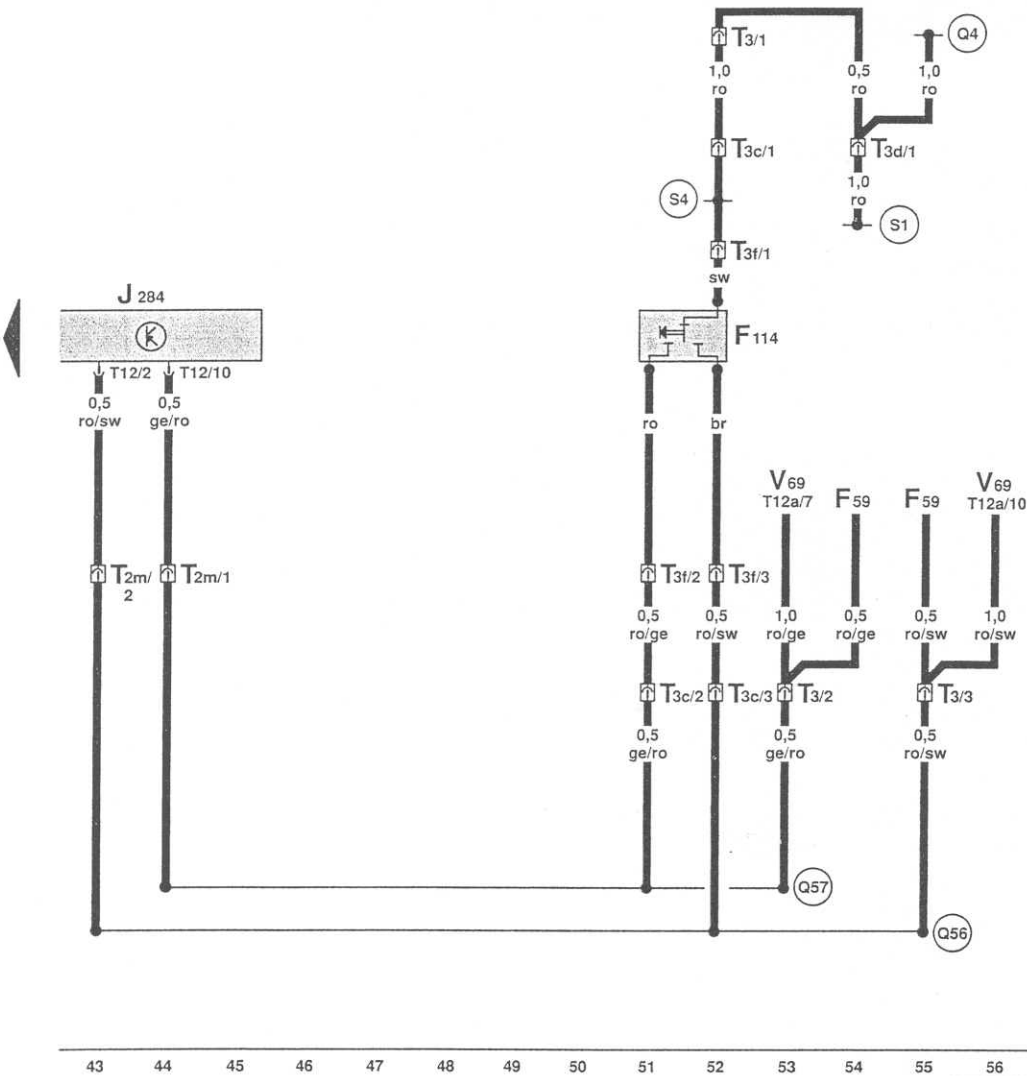


97-12189

- ws = blanc
- sw = noir
- ro = rouge
- br = brun
- gn = vert
- bl = bleu
- gr = gris
- li = lilas
- ge = jaune

- F 2 - Contacteur de porte AV G
- F 3 - Contacteur de porte AV D
- J 139 - Appareil de commande pour lève-glace
- J 284 - Appareil de commande pour dispositif d'alarme antivol, au milieu derrière le tableau de bord
- T 1b - Connexion à fiche, 1 raccord, derrière la plaque porte-relais
- T 1c - Connexion à fiche, 1 raccord, derrière la plaque porte-relais
- T 1v - Connexion à fiche, 1 raccord, à gauche et en bas sur le montant A
- T 8 - Connexion à fiche, 8 raccords
- T 12 - Connexion à fiche, 12 raccords
- W 15 - Plafonnier avec retardateur
- Q8 - Raccord dans le câblage des contacteurs de porte

Appareil de commande du dispositif d'alarme antivol, relais de coupure pour démarreur, contacteur de verrouillage central



ws = blanc
 sw = noir
 ro = rouge
 br = brun
 gn = vert
 bl = bleu
 gr = gris
 li = lilas
 ge = jaune

43 44 45 46 47 48 49 50 51 52 53 54 55 56 97-12190

- F 59 – Contacteur de verrouillage central (côté conducteur)
- F 114 – Contacteur de verrouillage central (côté passager)
- J 284 – Appareil de commande pour dispositif d'alarme antivol, au milieu derrière le tableau de bord
- T 2m – Connexion à fiche, 2 raccords, derrière la plaque porte-relais
- T 3 – Connexion à fiche, 3 raccords, à droite et en bas sur le montant A
- T 3c – Connexion à fiche, 3 raccords, à droite et en bas sur le montant A
- T 3d – Connexion à fiche, 3 raccords, à gauche et en bas sur le montant A
- T 3f – Connexion à fiche, 3 raccords, dans la porte du passager AV
- T 12 – Connexion à fiche, 12 raccords
- T 12a – Connexion à fiche, 12 raccords, sur l'appareil de commande pour verrouillage central
- V 69 – Pompe avec appareil de commande pour verrouillage central
- Q4 – Raccord positif (30) dans le câblage des lève-glace/du verrouillage central
- Q56 – Raccord (ouvert), dans le câblage de l'alarme antivol
- Q57 – Raccord (fermé), dans le câblage de l'alarme antivol
- S1 – Raccord positif (30), dans le câblage du verrouillage central
- S4 – Raccord positif (30) – 2 –, dans le câblage du verrouillage central