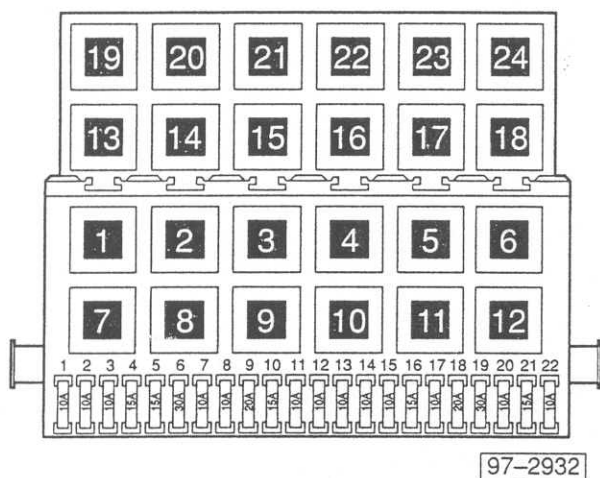


Antidémarrage «autoGuard», posé ultérieurement, à partir d'août 1990

Emplacement des relais

Emplacement des relais et des connexions multibroches, voir aussi section «Emplacements de montage».



12 - Relais de pompe à carburant (80, 67, 167)

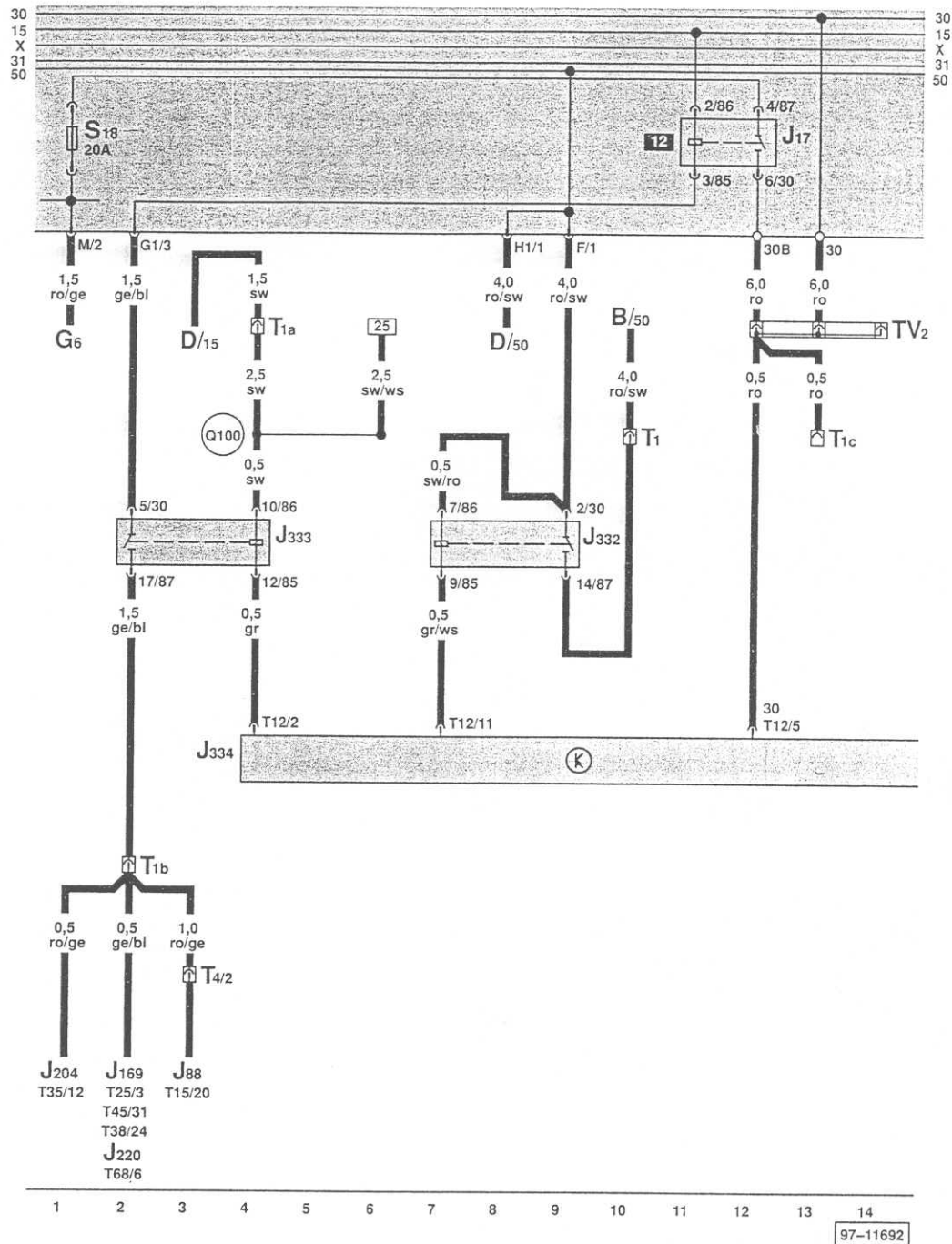
Nota:

Les parenthèses derrière la désignation de pièce renvoient au numéro de pilotage de production figurant sur le boîtier.

Couleurs des fusibles

30 A - vert
25 A - blanc
20 A - jaune
15 A - bleu
10 A - rouge

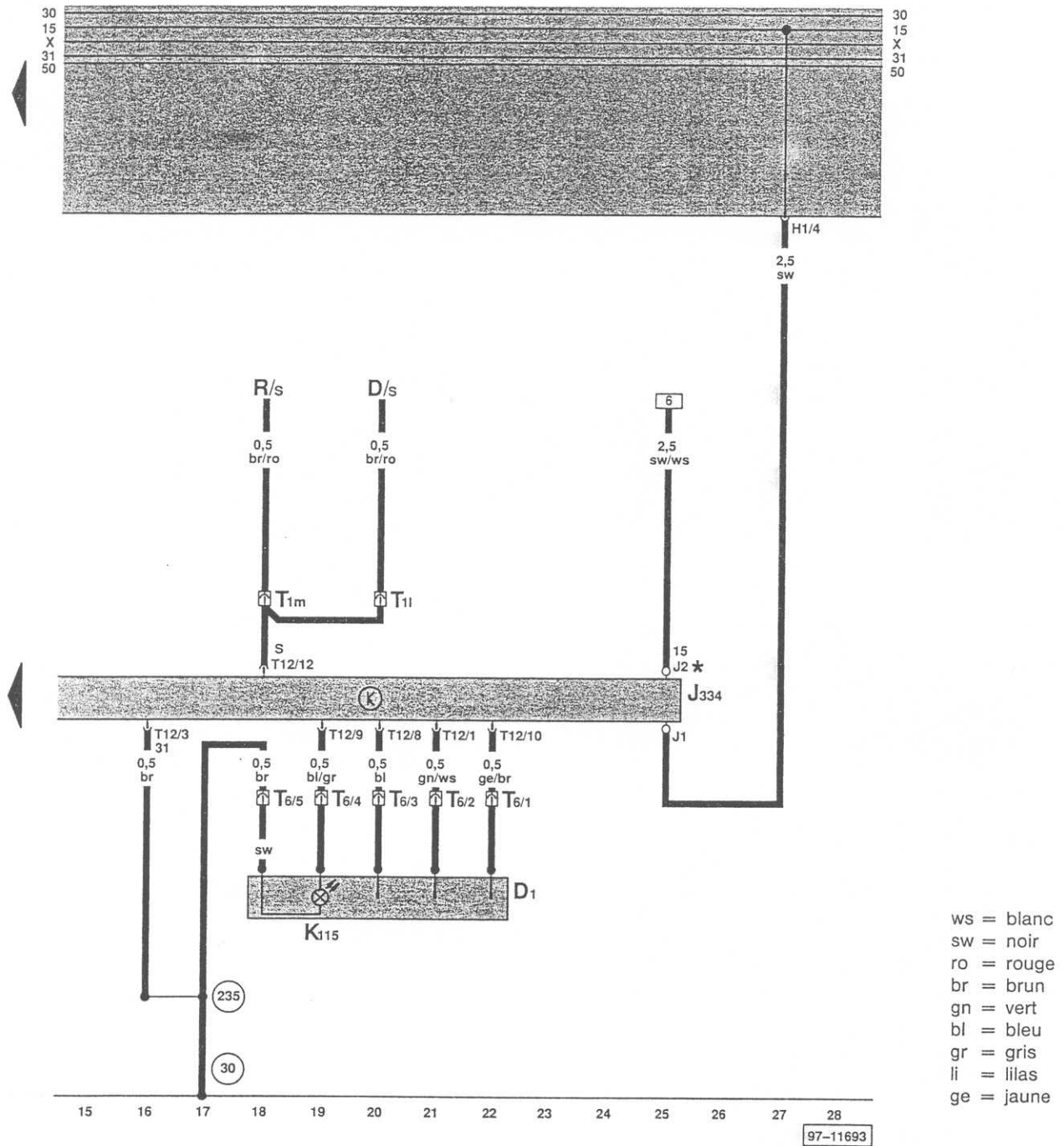
Appareil de commande pour antidémarrage, relais de coupure pour démarreur et pompe à carburant



- ws = blanc
- sw = noir
- ro = rouge
- br = brun
- gn = vert
- bl = bleu
- gr = gris
- li = lilas
- ge = jaune

- B - Démarreur
- D - Contact-démarreur
- G 6 - Pompe à carburant
- J 17 - Relais de pompe à carburant
- J 88 - Appareil de commande d'allumage électronique
- J 169 - Appareil de commande pour Digifant
- J 204 - Appareil de commande pour KE-Motronic
- J 220 - Appareil de commande pour Motronic
- J 332 - Relais de coupure pour démarreur, à droite derrière le tableau de bord
- J 333 - Relais de coupure pour pompe à carburant, à droite derrière le tableau de bord
- J 334 - Appareil de commande pour antidémarrage, à droite derrière le tableau de bord
- T 1 - Connexion à fiche, 1 raccord, derrière la plaque porte-relais
- T 1a - Connexion à fiche, 1 raccord, derrière la plaque porte-relais
- T 1b - Connexion à fiche, 1 raccord, derrière la plaque porte-relais
- T 1c - Connexion à fiche, 1 raccord, derrière la plaque porte-relais
- T 4 - Connexion à fiche, 4 raccords, derrière la plaque porte-relais
- T 12 - Connexion à fiche, 12 raccords
- T 15 - Connexion à fiche, 15 raccords
- T 25 - Connexion à fiche, 25 raccords
- T 35 - Connexion à fiche, 35 raccords
- T 38 - Connexion à fiche, 38 raccords
- T 45 - Connexion à fiche, 45 raccords
- T 68 - Connexion à fiche, 68 raccords
- TV 2 - Connexion de dérivation pour borne 30, derrière la plaque porte-relais
- Q100 - Raccord positif (15), dans le câblage de l'antidémarrage

Appareil de commande pour antidémarrage, lecteur



ws = blanc
 sw = noir
 ro = rouge
 br = brun
 gn = vert
 bl = bleu
 gr = gris
 li = lilas
 ge = jaune

- D - Contact-démarreur
- D 1 - Lecteur pour antidémarrage
- J 334 - Appareil de commande pour antidémarrage, à droite derrière le tableau de bord
- K 115 - Témoin d'antidémarrage
- R - Autoradio
- T 1l - Connexion à fiche, 1 raccord, derrière la plaque porte-relais
- T 1m - Connexion à fiche, 1 raccord, derrière la plaque porte-relais
- T 6 - Connexion à fiche, 6 raccords, près du contact-démarreur
- T 12 - Connexion à fiche, 12 raccords
- (30) - Point de masse -1 -, près de la plaque porte-relais
- (235) - Raccord à la masse, dans le câblage de l'antidémarrage