


Climatiseur,

à partir d'août 1992

- KE-Motronic 2,0 l/100 kW, lettres-repères de moteur 9A, (avec boîte automatique)

Emplacement des relais

Emplacement des relais et des connexions multibroches, voir aussi section «Emplacements de montage».



97-2932

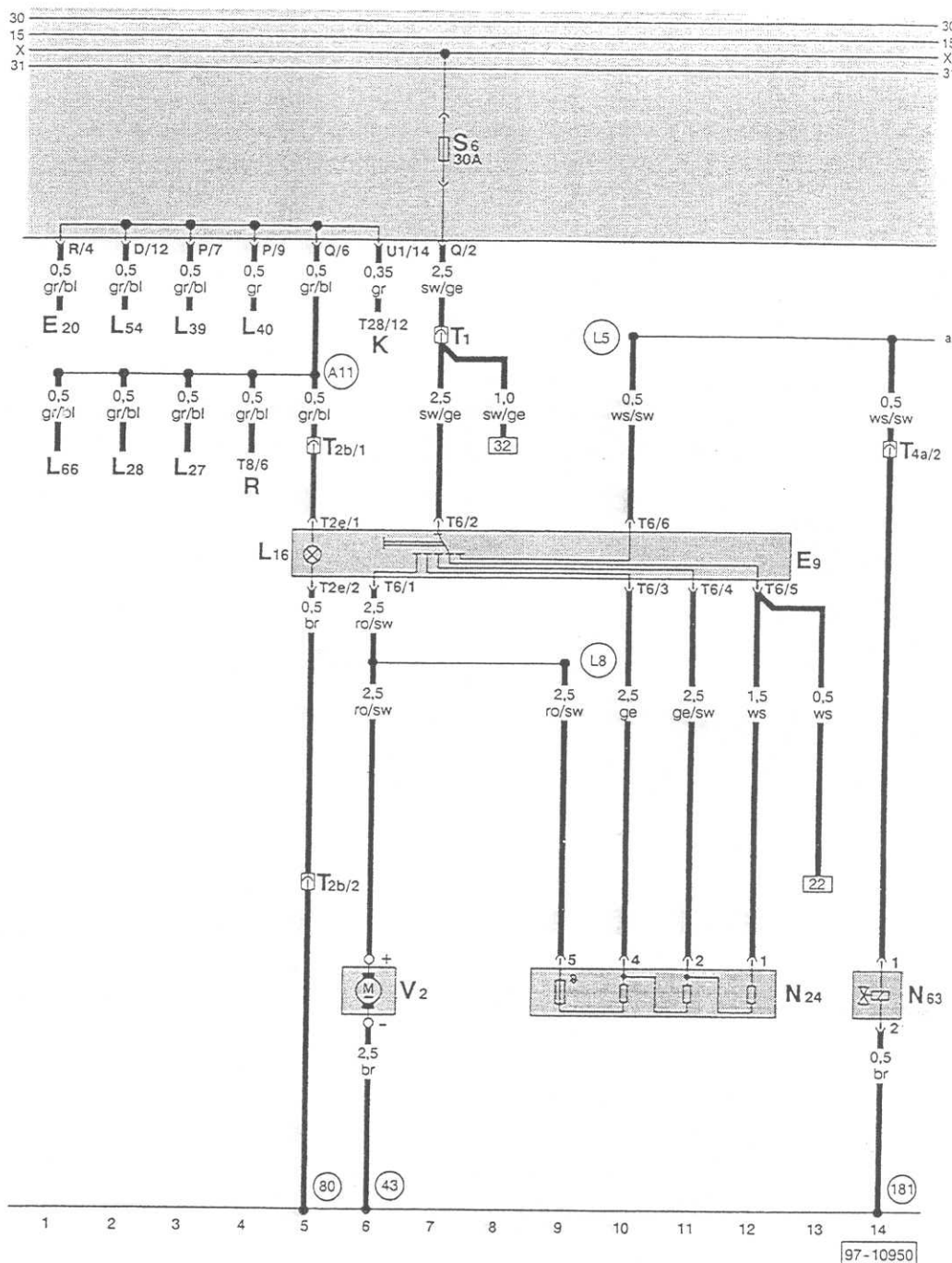
1 – Relais de climatiseur (133)**Nota:**

Les chiffres entre parenthèses se réfèrent au numéro de pilotage de production figurant sur le boîtier.

Couleurs des fusibles:

- 30 A – vert
- 25 A – blanc
- 20 A – jaune
- 15 A – bleu
- 10 A – rouge

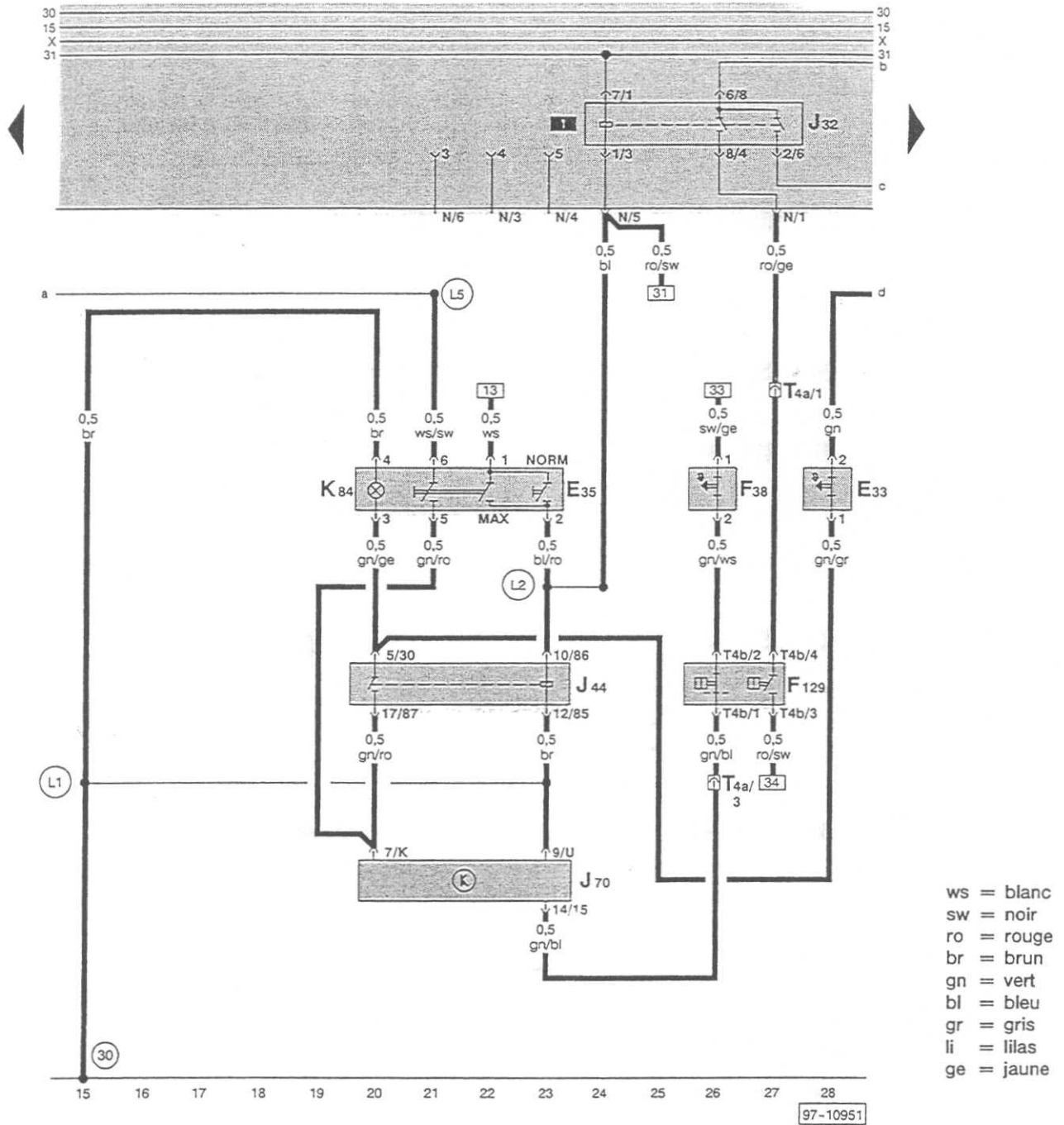
Soufflante d'air frais, volet d'air frais et d'air recyclé



ws = blanc
 sw = noir
 ro = rouge
 br = brun
 gn = vert
 bl = bleu
 gr = gris
 li = lilas
 ge = jaune

- | | |
|--|---|
| E 9 - Commande de soufflante d'air frais | T 4a - Connexion à fiche, 4 raccords, à gauche derrière le tableau de bord |
| E 20 - Rhéostat d'éclairage | T 6 - Connexion à fiche, 6 raccords |
| K - Porte-instruments | T 8 - Connexion à fiche, 8 raccords |
| L 16 - Ampoule d'éclairage de régulation d'air frais | T 28 - Connexion à fiche, 28 raccords, sur le porte-instruments |
| L 27 - Ampoule d'éclairage d'indicateur de pression de l'huile | V 2 - Soufflante d'air frais |
| L 28 - Ampoule d'éclairage d'allume-cigare | (43) - Point de masse, montant A - inférieur droit |
| L 39 - Ampoule d'éclairage de commande de dégivrage de glace AR | (80) - Raccord à la masse - 1 -, dans le câblage des cadrans |
| L 40 - Ampoule d'éclairage - commande des phares antibrouillard | (181) - Raccord à la masse pour composants du climatiseur, dans le câblage du compartiment-moteur, à gauche |
| L 54 - Ampoule d'éclairage du réglage du site des phares | (A11) - Raccord positif (58b), dans le câblage des cadrans |
| L 66 - Eclairage pour porte-cassettes | (L5) - Raccord - 1 -, dans le câblage du climatiseur |
| N 24 - Prérésistance de soufflante d'air frais avec fusible de surchauffe | (L8) - Raccord - 4 -, dans le câblage du climatiseur |
| N 63 - Clapet à 2 voies pour volet d'air frais et d'air recyclé | |
| R - Autoradio | |
| T 1 - Connexion à fiche, 1 raccord, derrière la plaque porte-relais | |
| T 2b - Connexion à fiche, 2 raccords, à gauche derrière le tableau de bord | |
| T 2e - Connexion à fiche, 2 raccords | |

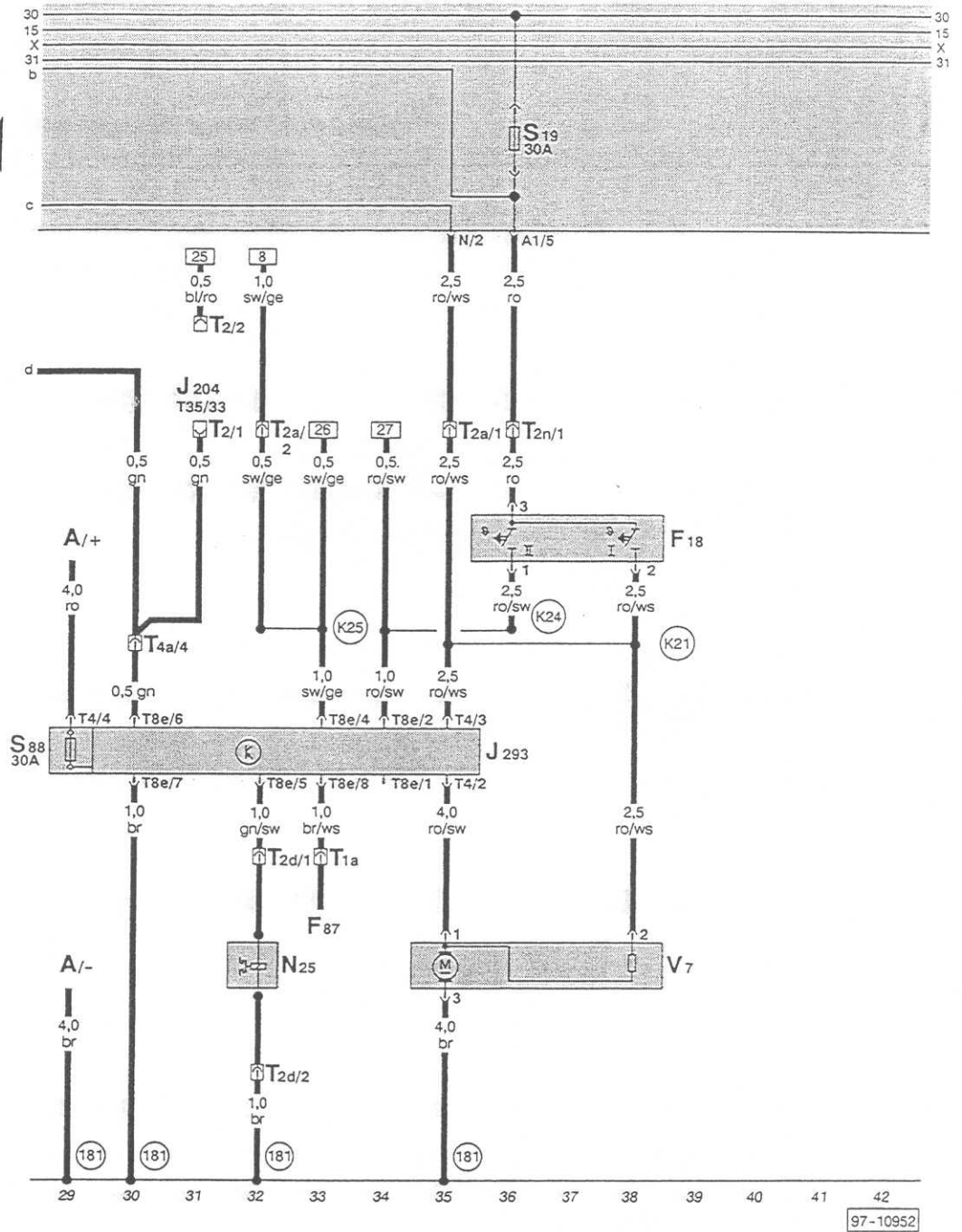
Commande de climatiseur, commande et régulation



- E 33 - Contacteur de température pour évaporateur
- E 55 - Commande de climatiseur
- F 38 - Contacteur de température extérieure
- F 129 - Contacteur de pression pour climatiseur
- J 32 - Relais de climatiseur, numéro de pilotage (133)
- J 44 - Relais d'accouplement magnétique, derrière la console centrale, numéro de pilotage (53)
- J 70 - Relais de retardement de climatiseur, derrière la console centrale, numéro de pilotage (35)
- K 84 - Témoin de climatiseur
- T 4a - Connexion à fiche, 4 raccords, à gauche derrière le tableau de bord
- T 4b - Connexion à fiche, 4 raccords, sur le contacteur de pression du climatiseur

- (30) - Point de masse - 1 -, près de la plaque porte-relais
- (L1) - Raccord positif, dans le câblage du climatiseur/ de la commande
- (L2) - Raccord dans le câblage du climatiseur/ de la commande
- (L5) - Raccord dans le câblage du climatiseur

Ventilateur de liquide de refroidissement, enrichissement au ralenti



ws = blanc
 sw = noir
 ro = rouge
 br = brun
 gn = vert
 bl = bleu
 gr = gris
 li = lilas
 ge = jaune

- A - Batterie
- F 18 - Thermocontacteur de ventilateur de liquide de refroidissement
- F 87 - Thermocontacteur de marche à vide du ventilateur
- J 204 - Appareil de commande pour KE-Motronic
- J 293 - Appareil de commande pour ventilateur de liquide de refroidissement
- N 25 - Coupleur électromagnétique de climatiseur
- S 88 - Fusible à lame
- T 1a - Connexion à fiche, 1 raccord, derrière la plaque porte-relais
- T 2 - Connexion à fiche, 2 raccords, derrière la plaque porte-relais, vers l'enrichissement au ralenti. Compartiment 1: signal «marche/arrêt». Compartiment 2: signal «prêt, pas raccordé»
- T 2a - Connexion à fiche, 2 raccords, à gauche derrière le tableau de bord
- T 2d - Connexion à fiche, 2 raccords, sur le compresseur
- T 2n - Connexion à fiche, 2 raccords, derrière la plaque porte-relais
- T 4 - Connexion à fiche, 4 raccords
- T 4a - Connexion à fiche, 4 raccords, à gauche derrière le tableau de bord
- T 8e - Connexion à fiche, 8 raccords
- T 35 - Connexion à fiche, 35 raccords, sur l'appareil de commande
- V 7 - Ventilateur de liquide de refroidissement
- (181) - Raccord à la masse (pour composants du climatiseur)
- (K21) - Raccord - 1 -, dans le câblage du ventilateur de liquide de refroidissement
- (K24) - Raccord - 3 -, dans le câblage du ventilateur de liquide de refroidissement
- (K25) - Raccord - 4 -, dans le câblage du ventilateur de liquide de refroidissement