


Dispositif d'alarme antivol (DWA),

A partir d'août 1992

Emplacement des relais

Emplacement des relais et des connexions multibroches, voir aussi section «Emplacements de montage».

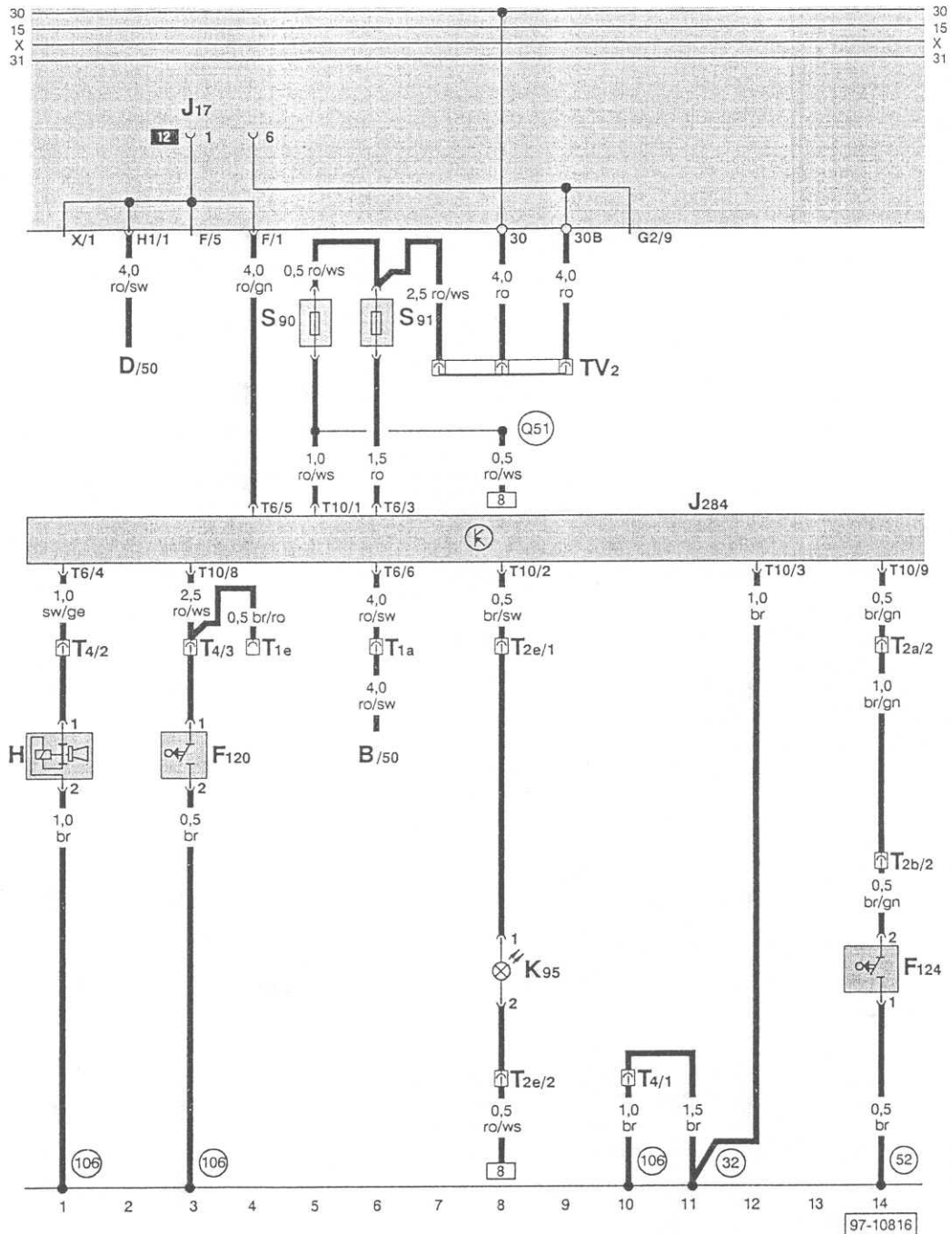


97-2932

Couleurs des fusibles:

- 30 A - vert
- 25 A - blanc
- 20 A - jaune
- 15 A - bleu
- 10 A - rouge

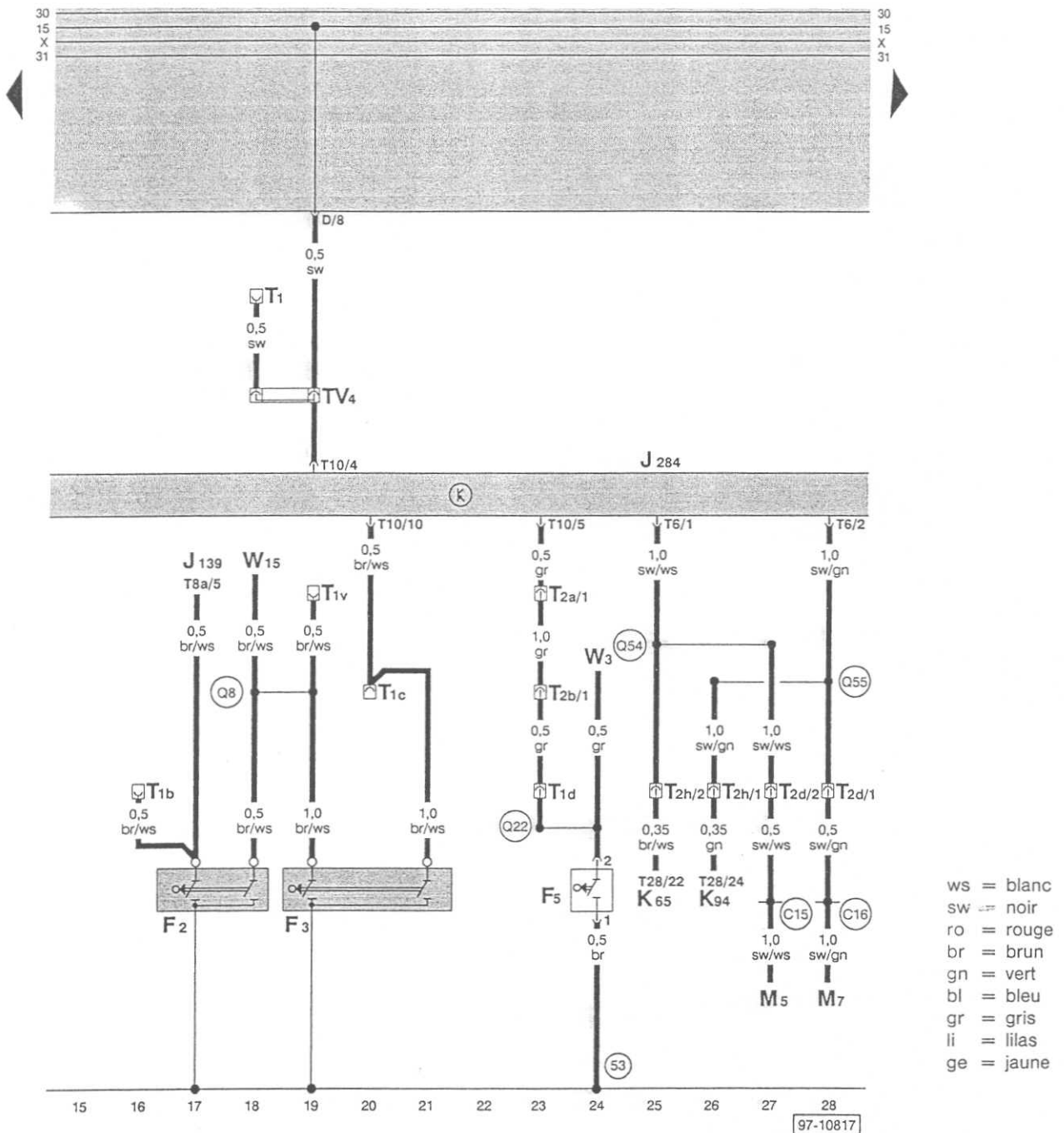
Appareil de commande pour alarme antivol (DWA), avertisseur sonore pour DWA, témoin d'alarme antivol



- ws = blanc
- sw = noir
- ro = rouge
- br = brun
- gn = vert
- bl = bleu
- gr = gris
- li = lilas
- ge = jaune

- | | |
|--------------------------------------------------------------------------------------------------------------------------------------------------------------------------------------------------------------------------------------------------------------------------------------------------------------------------------------------------------------------------------------------------------------------------------------------------------------------------------------------------------------------------------------------------------------------------------------------------------------------------------------------------------------------------------------------------------------------------------------------------------------------------------------------------------------------------------------------------------------------------------|-------------------------------------------------------------------------------------------------------------------------------------------------------------------------------------------------------------------------------------------------------------------------------------------------------------------------------------------------------------------------------------------------------------------------------------------------------|
| <ul style="list-style-type: none"> B - Démarreur D - Contact-démarreur F 120 - Contacteur pour alarme antivol F 124 - Contacteur dans barillet pour alarme antivol H - Avertisseur sonore J 17 - Relais de pompe à carburant J 284 - Appareil de commande pour alarme antivol, à droite derrière le tableau de bord, voir chapitre «Emplacements de montage» K 95 - Témoin d'alarme S 90 - Fusible de clignotants d'alarme antivol S 91 - Fusible d'appareil de commande pour alarme antivol, au-dessus de la plaque porte-relais T 1a - Connexion à fiche, 1 raccord, derrière la plaque porte-relais T 1e - Connexion à fiche, 1 raccord, derrière la plaque porte-relais T 2a - Connexion à fiche, 2 raccords, à gauche dans le coffre à bagages | <ul style="list-style-type: none"> T 2b - Connexion à fiche, 2 raccords, dans le hayon T 2e - Connexion à fiche, 2 raccords, derrière la plaque porte-relais T 4 - Connexion à fiche, 4 raccords, derrière la plaque porte-relais T 6 - Connexion à fiche, 6 raccords T 10 - Connexion à fiche, 10 raccords TV 2 - Connexion de dérivation pour borne 30, derrière la plaque porte-relais |
|--------------------------------------------------------------------------------------------------------------------------------------------------------------------------------------------------------------------------------------------------------------------------------------------------------------------------------------------------------------------------------------------------------------------------------------------------------------------------------------------------------------------------------------------------------------------------------------------------------------------------------------------------------------------------------------------------------------------------------------------------------------------------------------------------------------------------------------------------------------------------------|-------------------------------------------------------------------------------------------------------------------------------------------------------------------------------------------------------------------------------------------------------------------------------------------------------------------------------------------------------------------------------------------------------------------------------------------------------|
-
- | |
|-------------------------------------------------------------------------------------------------------------------------------------------------------------------------------------------------------------------------------------------------------------------------------------------------------------------------------------|
| <ul style="list-style-type: none"> (32) - point de masse, à gauche derrière le tableau de bord (52) - point de masse, à gauche dans le hayon (106) - Raccord à la masse, dans le câblage de l'alarme antivol (Q51) - Raccord positif (30), dans le câblage du dispositif d'alarme antivol |
|-------------------------------------------------------------------------------------------------------------------------------------------------------------------------------------------------------------------------------------------------------------------------------------------------------------------------------------|

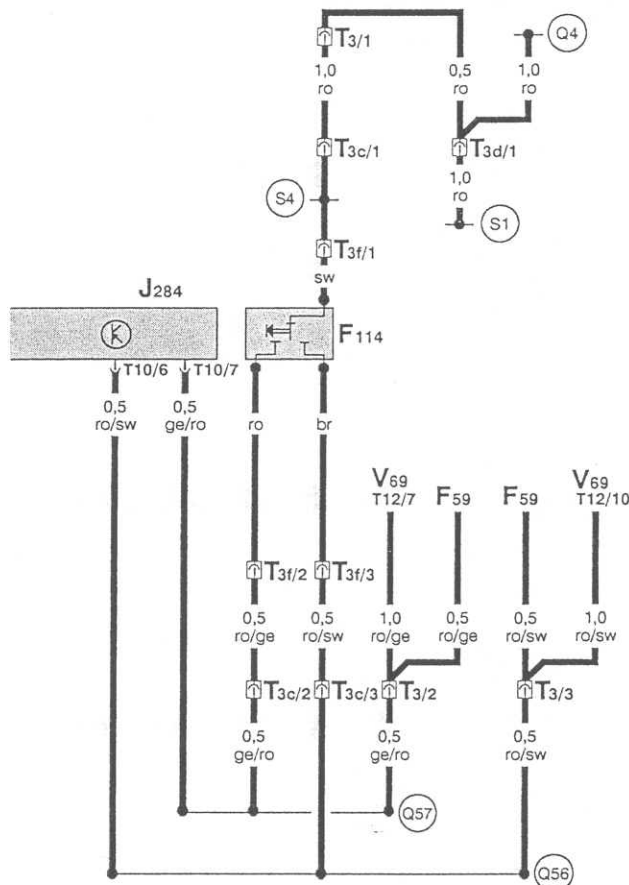

Appareil de commande pour dispositif d'alarme antivol, contacteur de porte, contacteur d'éclairage de coffre à bagages



- F 2 - Contacteur de porte AV G
- F 3 - Contacteur de porte AV D
- F 5 - Contacteur d'éclairage de coffre à bagages
- J 139 - Appareil de commande pour lève-glace
- J 284 - Appareil de commande pour alarme antivol, à droite derrière le tableau de bord
- K 65 - Témoin de clignotant gauche
- K 94 - Témoin de clignotant droit
- M 5 - Ampoule de clignotant AV G
- M 7 - Ampoule de clignotant AV D
- T 1 - Connexion à fiche, 1 raccord, derrière la plaque porte-relais
- T 1 b - Connexion à fiche, 1 raccord, derrière la plaque porte-relais
- T 1 c - Connexion à fiche, 1 raccord, derrière la plaque porte-relais
- T 1 d - Connexion à fiche, 1 raccord, à gauche dans le coffre à bagages
- T 1 v - Connexion à fiche, 1 raccord, derrière la plaque porte-relais
- T 2 a - Connexion à fiche, 2 raccords, à gauche dans le coffre à bagages
- T 2 b - Connexion à fiche, 2 raccords, dans le hayon
- T 2 d - Connexion à fiche, 2 raccords, derrière la plaque porte-relais
- T 2 h - Connexion à fiche, 2 raccords, derrière la plaque porte-relais
- T 6 - Connexion à fiche, 6 raccords
- T 8 a - Connexion à fiche, 8 raccords, brun, sur l'appareil de commande de lève-glace

- T 10 - Connexion à fiche, 10 raccords
- T 28 - Connexion à fiche, 28 raccords, sur le porte-instruments
- TV 4 - Connexion de dérivation pour borne 15, au-dessus de la plaque porte-relais
- W 3 - Eclairage du coffre à bagages
- W 15 - Plafonnier avec retardateur
- (53) - Point de masse, à droite dans le hayon
- (C15) - Raccord - 1 -, dans le câblage des phares
- (C16) - Raccord - 2 -, dans le câblage des phares
- (Q8) - Raccord dans le câblage des contacteurs de porte
- (Q22) - Raccord - 1 -, dans le câblage du capot AR/du hayon
- (Q54) - Raccord (clignotant gauche), dans le câblage de l'alarme antivol
- (Q55) - Raccord (clignotant droit), dans le câblage de l'alarme antivol

Appareil de commande pour dispositif d'alarme antivol



- ws = blanc
- sw = noir
- ro = rouge
- br = brun
- gn = vert
- bl = bleu
- gr = gris
- li = lilas
- ge = jaune

29 30 31 32 33 34 35 36 37 38 39 40 41 42

97-10818

- F 59 - Contacteur de verrouillage central (côté conducteur)
- F 114 - Contacteur de verrouillage central (côté passager)
- J 284 - Appareil de commande pour alarme antivol, à droite derrière le tableau de bord
- T 3 - Connexion à fiche, 3 raccords, à droite sur le montant A
- T 3c - Connexion à fiche, 3 raccords, à droite sur le montant A
- T 3d - Connexion à fiche, 3 raccords, à gauche sur le montant A
- T 3f - Connexion à fiche, 3 raccords, dans la porte du passager AV
- T 10 - Connexion à fiche, 10 raccords
- T 12 - Connexion à fiche, 12 raccords, sur l'appareil de commande pour verrouillage central
- V 69 - Pompe avec appareil de commande pour verrouillage central, voir chapitre Emplacements de montage

- Q4 - Raccord positif (30), dans le câblage du verrouillage central
- Q56 - Raccord (ouvert), dans le câblage de l'alarme antivol
- Q57 - Raccord (fermé), dans le câblage de l'alarme antivol
- S1 - Raccord positif (30) - 1 -, dans le câblage du verrouillage central
- S4 - Raccord positif (30) - 2 -, dans le câblage du verrouillage central