


Automatisme de retenue électrique (ELRA), à partir d'août 1990

Emplacement des relais

Emplacement des relais et des connexions multibroches, voir aussi section «Emplacements de montage».



97-2932

9 – Relais de dispositif d'alerte des ceintures de sécurité (34)

23 – Fusible du transmetteur pour blocage temporaire de ceinture

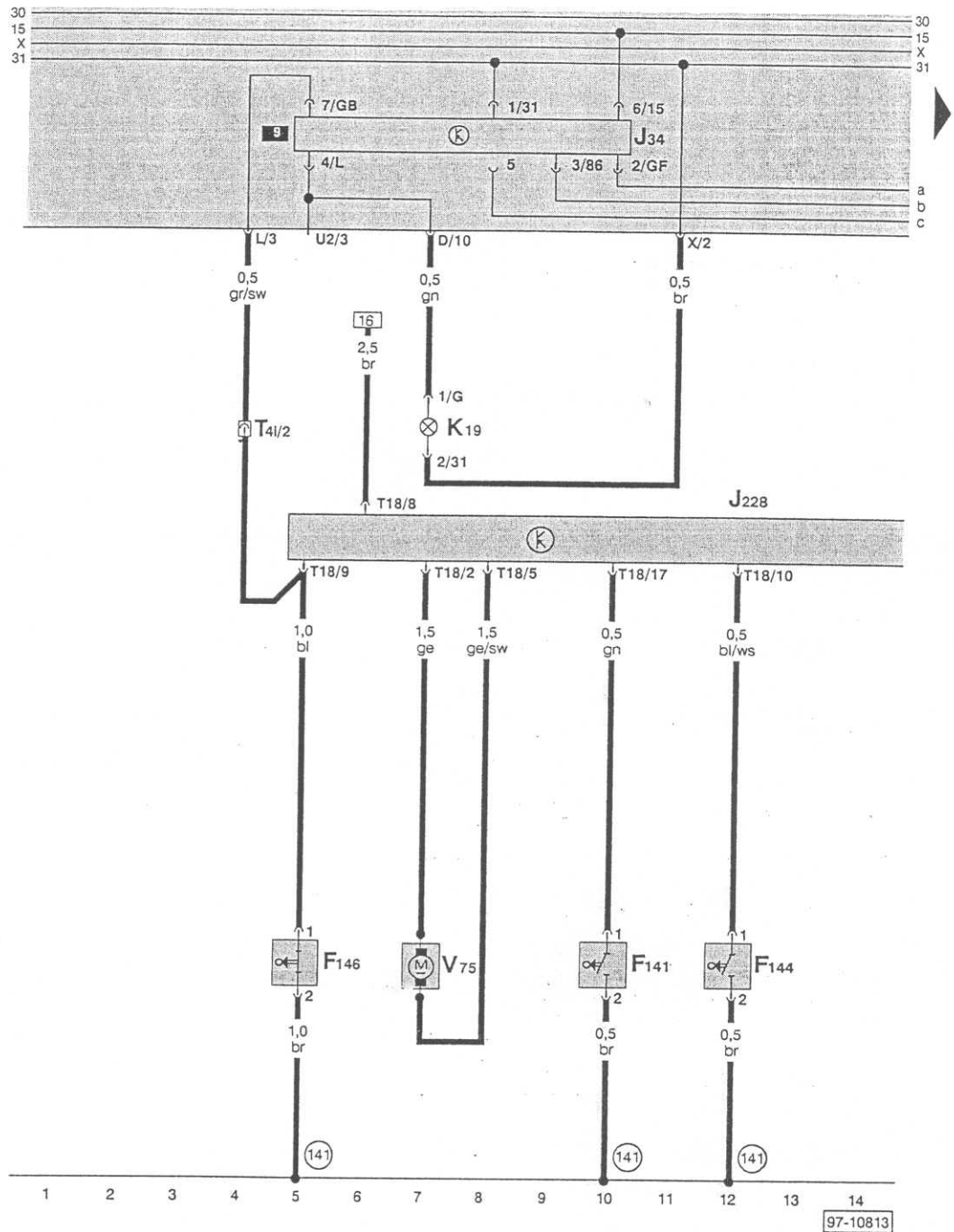
Nota:

Les parenthèses derrière la désignation de pièce renvoient au numéro de pilotage de production figurant sur le boîtier.

Couleurs des fusibles:

- 30 A – vert
- 25 A – blanc
- 20 A – jaune
- 15 A – bleu
- 10 A – rouge

Relais de dispositif d'alerte des ceintures de sécurité, ELRA – côté passager AV

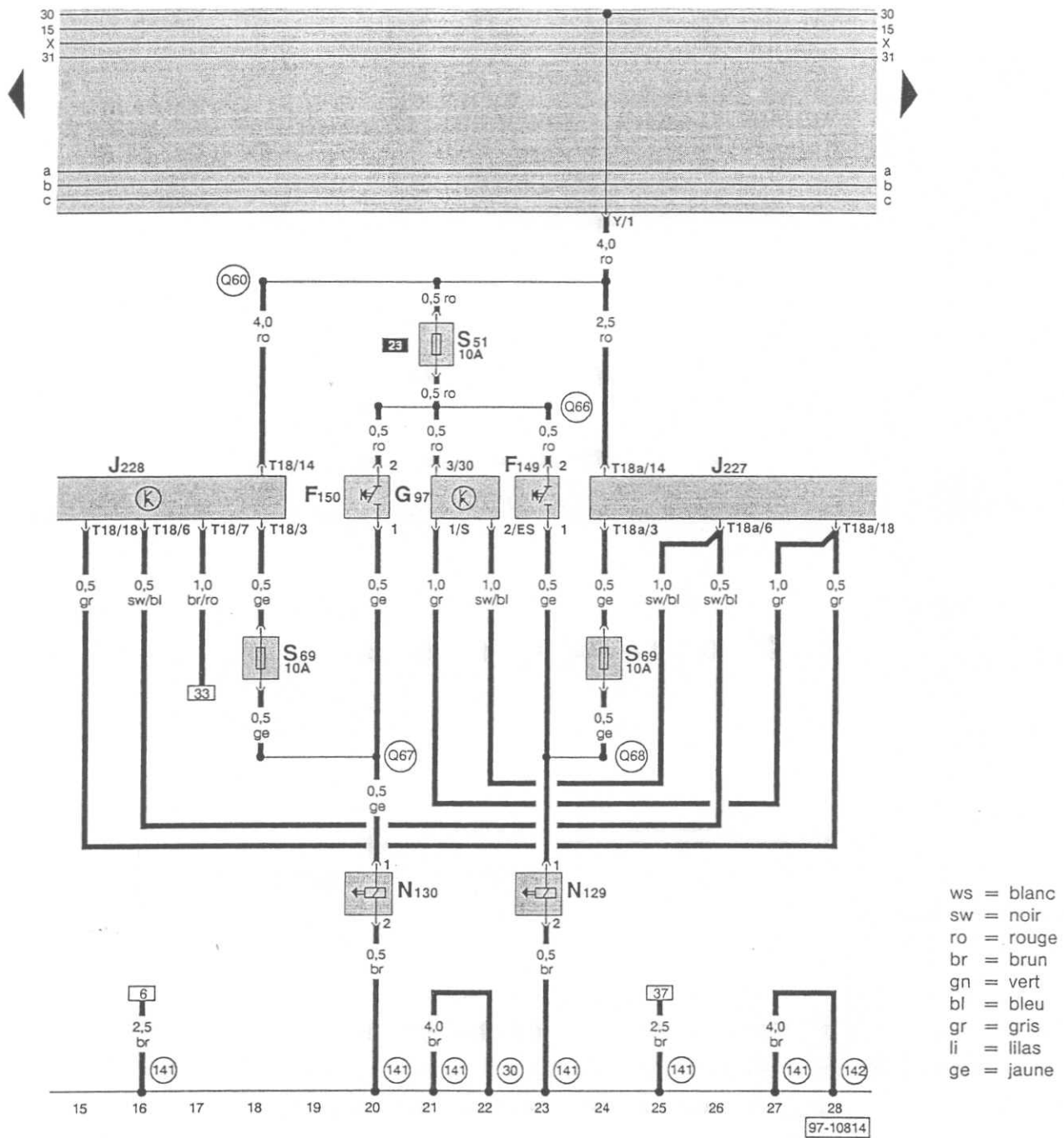


- ws = blanc
- sw = noir
- ro = rouge
- br = brun
- gn = vert
- bl = bleu
- gr = gris
- li = lilas
- ge = jaune

- F 141 - Contacteur: ceinture AV D à droite sur le montant A
- F 144 - Contacteur de porte pour ELRA, dans la serrure de porte D
- F 146 - Contacteur de ceinture AR D, à droite sur le montant B
- J 34 - Relais de dispositif d'alerte des ceintures de sécurité
- J 228 - Appareil de commande pour réglage de la ceinture D, à droite et en bas sur le montant B
- K 19 - Témoin de dispositif d'alerte des ceintures de sécurité dans le tableau de bord
- T 4i - Connexion à fiche, 4 raccords, sous la banquette AR
- T 18 - Connexion à fiche, 18 raccords
- V 75 - Moteur de réglage de la ceinture D
- (141) - Raccord à la masse - 1 -, dans le câblage de l'ELRA

97-10813

Appareil de commande pour réglage de ceinture, transmetteur pour blocage temporaire de ceinture, aimants de déclenchement

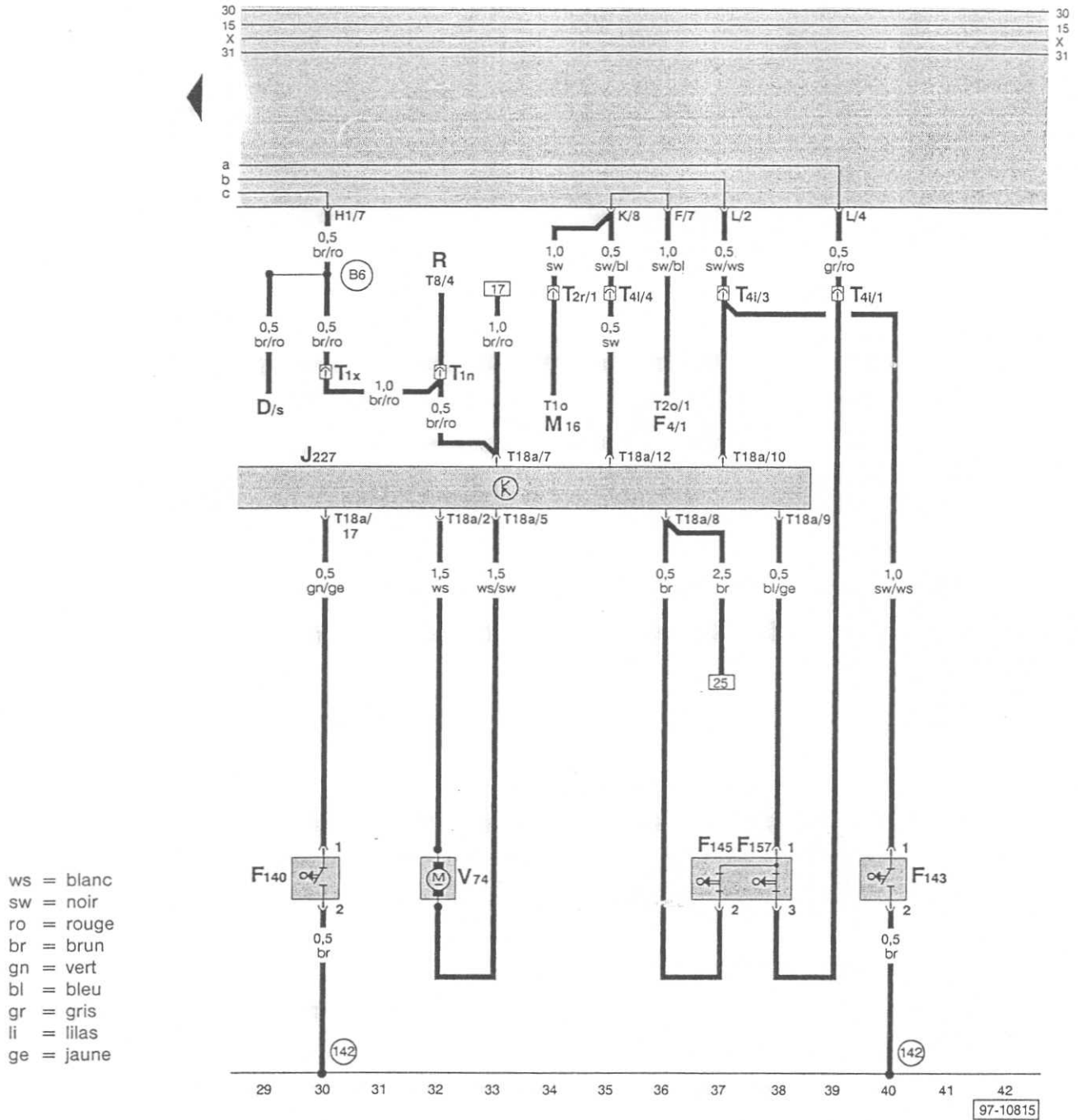


- F 149 – Contacteur pour aimant de déclenchement – ELRA, G, sous le siège du conducteur
- F 150 – Contacteur pour aimant de déclenchement – ELRA, D, sous le siège du passager AV
- G 97 – Transmetteur pour blocage temporaire de ceinture, sous la banquette AR
- J 227 – Appareil de commande pour réglage de la ceinture G, à gauche sur le montant B
- J 228 – Appareil de commande pour réglage de la ceinture D, à droite et en bas sur le montant B
- N 129 – Aimant de déclenchement pour blocage de ceinture G, sous le siège du conducteur
- N 130 – Aimant de déclenchement pour blocage de ceinture D, sous le siège du passager AV
- S 51 – Fusible pour transmetteur de blocage temporaire de ceinture
- S 69 – Fusible d'aimant de déclenchement pour blocage des ceintures

- T 18 – Connexion à fiche, 18 raccords
- T 18a – Connexion à fiche, 18 raccords

- (141) – Raccord à la masse – 1 –, dans le câblage de l'ELRA
- (142) – Raccord à la masse – 2 –, dans le câblage de l'ELRA
- Q60 – Raccord positif (30) – 1 –, dans le câblage de l'ELRA
- Q66 – Raccord positif (30) – 2 –, dans le câblage de l'ELRA
- Q67 – Raccord – 1 –, dans le câblage de l'ELRA
- Q68 – Raccord – 2 –, dans le câblage de l'ELRA

ELRA – côté conducteur



- D - Contact -démarreur
- F 4 - Contacteur de feux de recul
- F 140 - Contacteur: ceinture AV G à gauche sur le montant A
- F 143 - Contacteur de porte pour ELRA, dans la serrure de porte G
- F 145 - Contacteur de ceinture AR G, à gauche sur le montant B
- F 157 - Contact: ceinture bouclée côté conducteur, à gauche sur le montant B
- J 227 - Appareil de commande pour réglage de la ceinture G, à gauche sur le montant B
- M 16 - Ampoule de feu de recul G
- R - Autoradio
- T 1n - Connexion à fiche, 1 raccord, derrière la plaque porte-relais
- T 1o - Connexion à fiche, 1 raccord, sur le feu de recul G
- T 1x - Connexion à fiche, 1 raccord, derrière la plaque porte-relais

- T 2o - Connexion à fiche, 2 raccords
- T 2r - Connexion à fiche, 2 raccords, derrière la plaque porte-relais
- T 4i - Connexion à fiche, 4 raccords, sous la banquette AR
- T 18a - Connexion à fiche, 18 raccords
- V 74 - Moteur de réglage de la ceinture G
- (142) - Raccord à la masse - 2 -, dans le câblage de l'ELRA
- (B6) - Raccord (s), dans le câblage de l'ELRA
- (Q60) - Raccord positif (30) - 1 -, dans le câblage de l'ELRA