


Verrouillage central et lève-glace, à partir d'août 1990

Emplacement des relais

Emplacement des relais et des connexions multibroches, voir aussi section «Emplacements de montage».

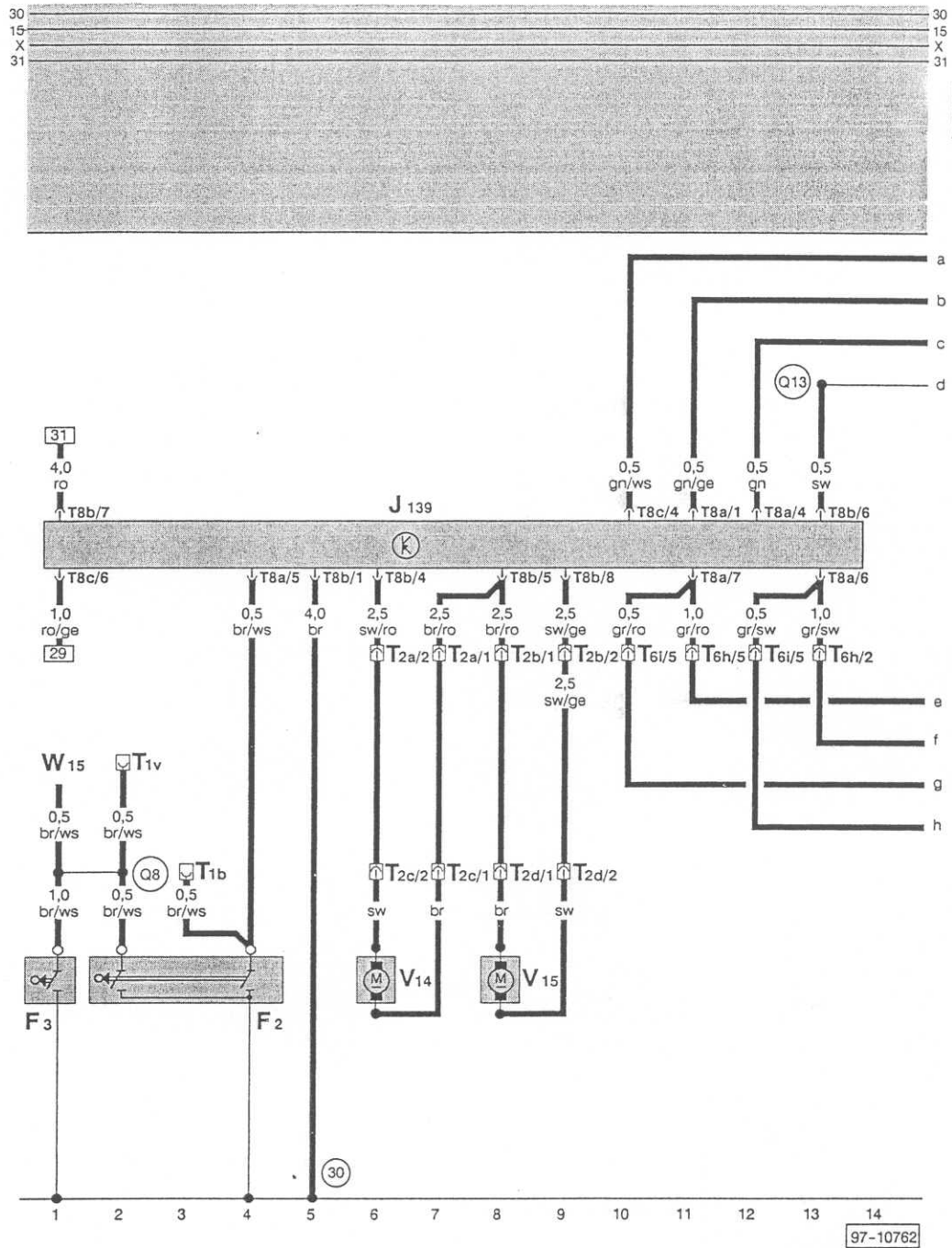


97-2932

Couleurs des fusibles

- 30 A - vert
- 25 A - blanc
- 20 A - jaune
- 15 A - bleu
- 10 A - rouge

Appareil de commande et moteurs de lève-glace



- ws = blanc
- sw = noir
- ro = rouge
- br = brun
- gn = vert
- bl = bleu
- gr = gris
- li = lilas
- ge = jaune

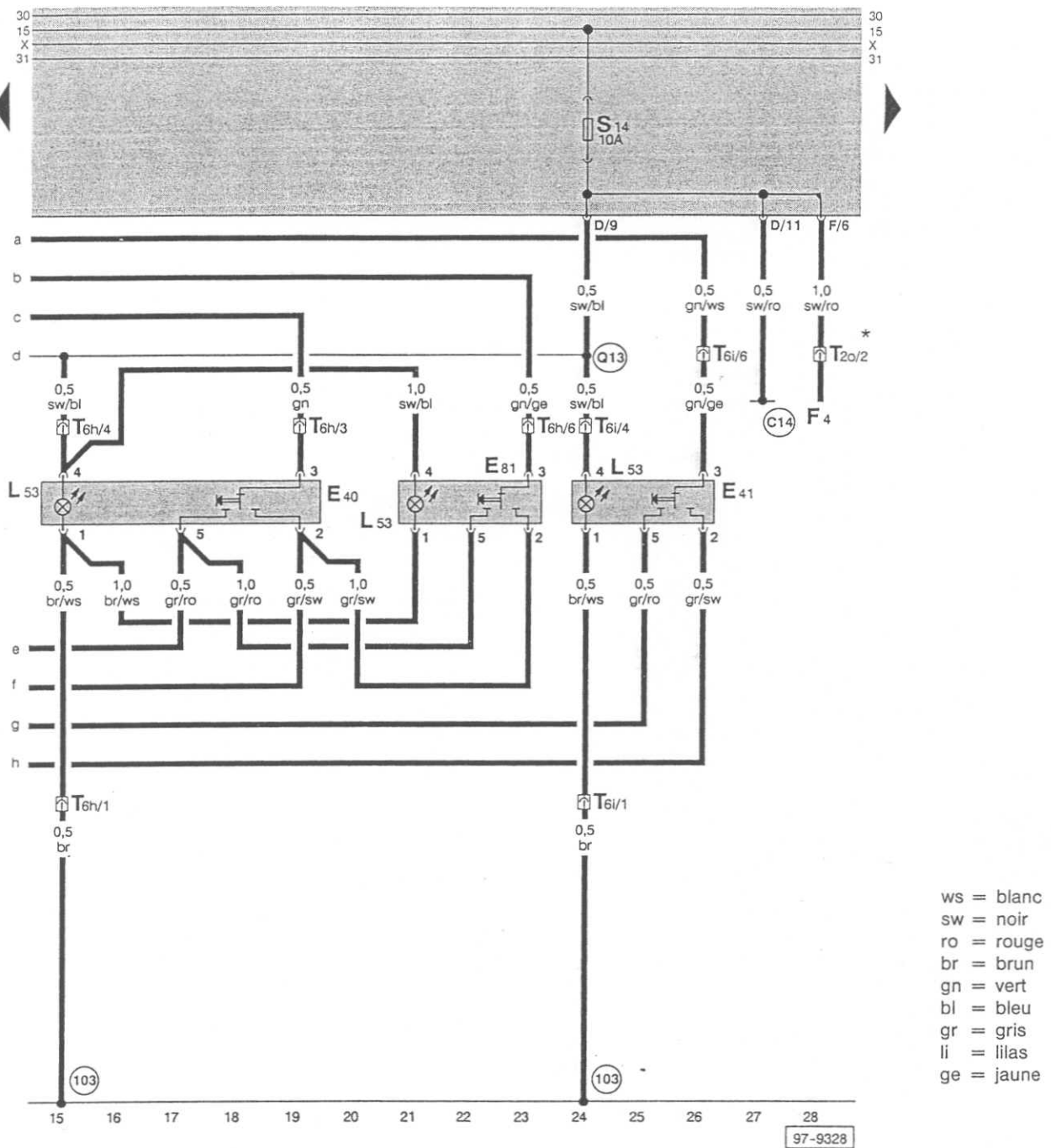
97-10762

- F 2 - Contacteur de porte AV G avec contact de plafonnier
- F 3 - Contacteur de porte AV D
- J 139 - Appareil de commande pour lève-glace, dans le panneau latéral gauche
- T 1b - Connexion à fiche, 1 raccord, derrière la plaque porte-relais*
- T 1v - Connexion à fiche, 1 raccord, derrière la plaque porte-relais*
- T 2a - Connexion à fiche, 2 raccords, à gauche sur le montant A, près de la plaque porte-relais
- T 2b - Connexion à fiche, 2 raccords, à droite et en haut sur le montant A
- T 2c - Connexion à fiche, 2 raccords, dans la porte du conducteur
- T 2d - Connexion à fiche, 2 raccords, dans la porte du passager AV
- T 6i - Connexion à fiche, 6 raccords, à droite et en haut sur le montant A

- T 6h - Connexion à fiche, 6 raccords, à gauche sur le montant A, près de la plaque porte-relais
 - T 8a - Connexion à fiche, 8 raccords, - brun -
 - T 8b - Connexion à fiche, 8 raccords, - blanc -
 - T 8c - Connexion à fiche, 8 raccords, - noir -
 - V 14 - Moteur de lève-glace G
 - V 15 - Moteur de lève-glace D
 - W 15 - Plafonnier avec retardateur
 - (30) - Point de masse - 1 -, près de la plaque porte-relais des phares
 - (Q13) - Raccord positif - 2 - (15), dans le câblage des lève-glace/de verrouillage central
 - (Q8) - Raccord, dans le câblage des contacteurs de porte*
- * - à partir d'août 1992

1 / 70610

Commande de lève-glace

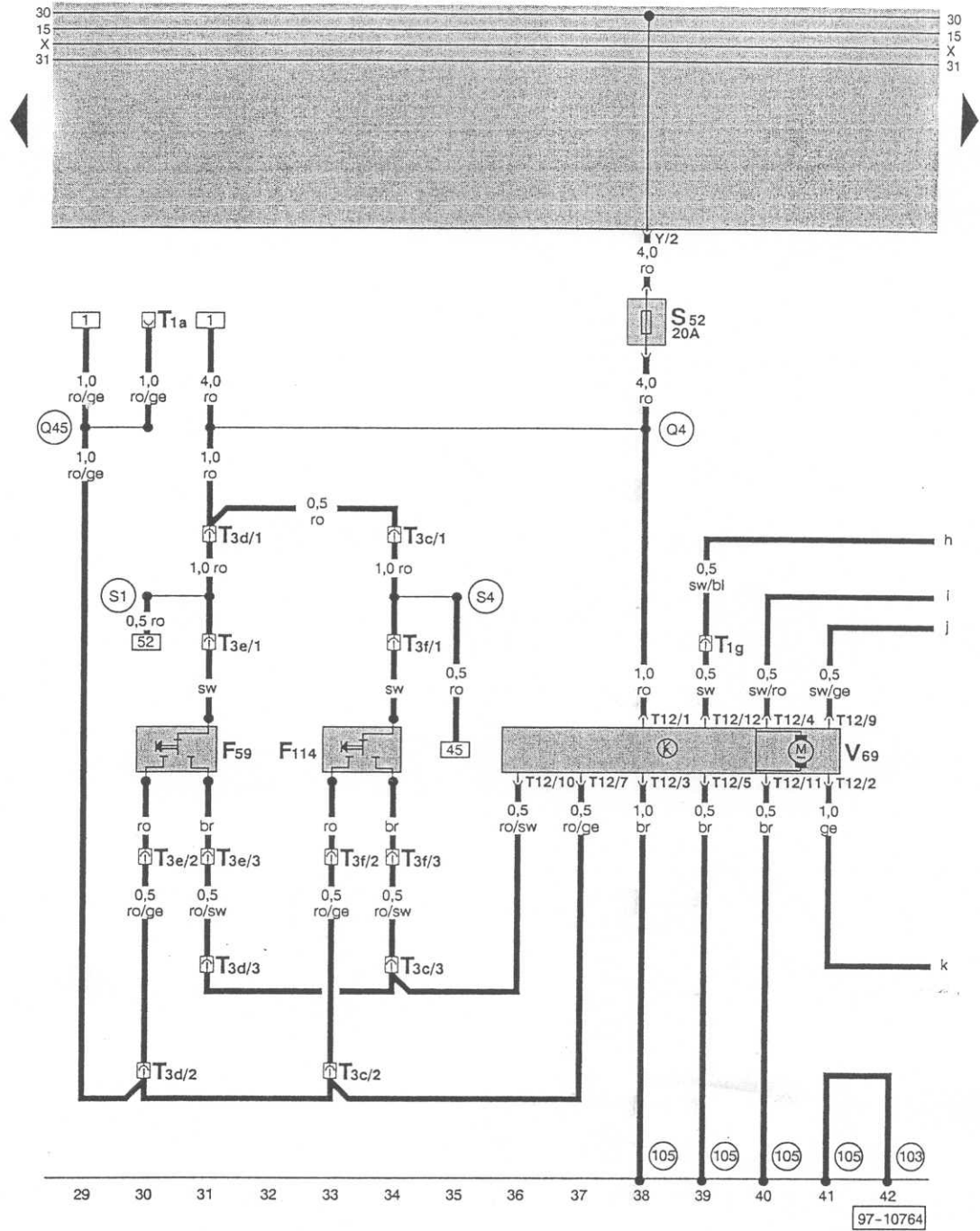


- E 40 - Commande de lève-glace AV G, dans la porte du conducteur
- E 41 - Commande de lève-glace AV D, dans la porte du passager AV
- E 81 - Commande de lève-glace AV D, dans la porte du conducteur
- F 4 - Contacteur de feux de recul, sauf véhicules à boîte automatique
- T 2o - Connexion à fiche, 2 raccords, près de la boîte de vitesses*
- T 6h - Connexion à fiche, 6 raccords, à gauche sur le montant A, près de la plaque porte-relais
- T 6i - Connexion à fiche, 6 raccords, à droite et en haut sur le montant A

- (30) - Raccord à la masse - 1 -, près de la plaque porte-relais des phares
- (C14) - Raccord positif (15), dans le câblage de dégivrage des gicleurs de lave-glace
- (Q13) - Raccord positif - 2 - (15), dans le câblage des lève-glace/de verrouillage central

* - Pas sur les véhicules à boîte de vitesses automatique

Contacteur et appareil de commande de verrouillage central



ws = blanc
 sw = noir
 ro = rouge
 br = brun
 gn = vert
 bl = bleu
 gr = gris
 li = lilas
 ge = jaune

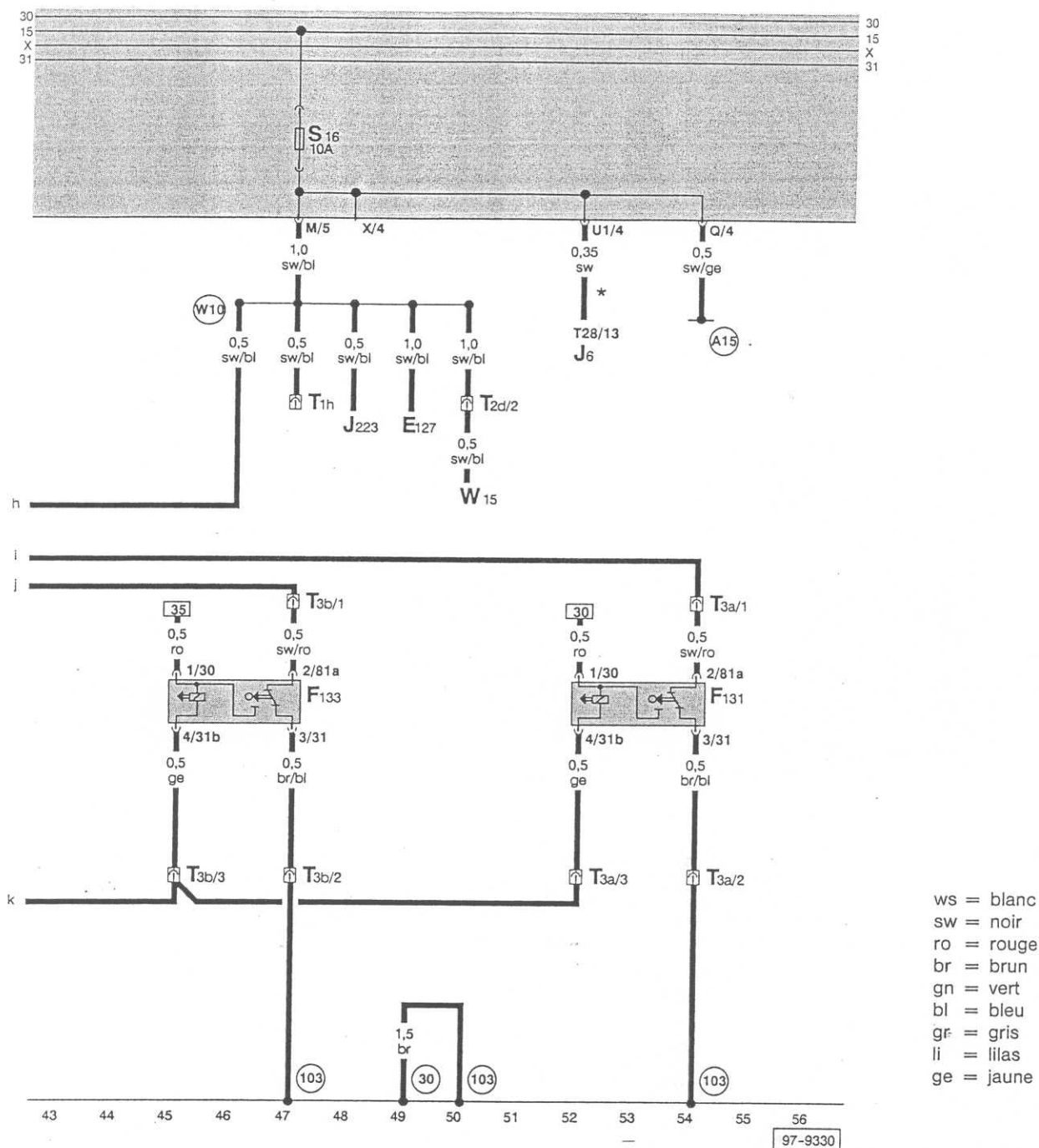
97-10764

- F 59 - Contacteur de verrouillage central, dans la porte du conducteur
- F 114 - Contacteur de verrouillage central, dans la porte du passager AV
- S 52 - Fusible de verrouillage central, au-dessus de la plaque porte-relais
- T 1a - Connexion à fiche, 1 raccord, derrière la plaque porte-relais, à partir d'août 1992
- T 1g - Connexion à fiche, 1 raccord, derrière la plaque porte-relais
- T 3c - Connexion à fiche, 3 raccords, à droite et en haut sur le montant A
- T 3d - Connexion à fiche, 3 raccords, à gauche sur le montant A, près de la plaque porte-relais
- T 3e - Connexion à fiche, 3 raccords, dans la porte du conducteur
- T 3f - Connexion à fiche, 3 raccords, dans la porte du passager AV
- T 12 - Connexion à fiche, 12 raccords

- V 69 - Pompe avec appareil de commande pour verrouillage central, à droite dans le coffre à bagages
- (103) - Raccord à la masse - 2 -, dans le câblage des lève-glace/du verrouillage central
- (105) - Raccord à la masse, dans le câblage du verrouillage central
- (Q4) - Raccord positif (30), dans le câblage des lève-glace/du verrouillage central
- (Q45) - Raccord (confort), dans le câblage des lève-glace, à partir d'août 1992
- (S1) - Raccord positif (30), dans le câblage du verrouillage central
- (S4) - Raccord positif (30) - 2 -, dans le câblage du verrouillage central

1 / 70510

Actionneurs de verrouillage central



- E 127 – Commande de réglage du becquet AR
- F 131 – Actionneur pour verrouillage central AV G
- F 133 – Actionneur pour verrouillage central AV D
- J 6 – Stabilisateur de tension, dans le porte-instruments
- J 223 – Appareil de commande – réglage du becquet AR à gauche sur le montant A, près de la plaque porte-relais
- T 1h – Connexion à fiche, 1 raccord, derrière la plaque porte-relais
- T 2d – Connexion à fiche, 2 raccords, derrière la plaque porte-relais
- T 3a – Connexion à fiche, 3 raccords, à gauche sur le montant A, près de la plaque porte-relais
- T 3b – Connexion à fiche, 3 raccords, à droite et en haut sur le montant A
- T 28 – Connexion à fiche, 28 raccords, sur le porte-instruments
- W 15 – Plafonnier avec-retardateur

- (30) – Point de masse – 1 –, près de la plaque porte-relais
- (103) – Raccord à la masse – 2 –, dans le câblage des lève-glace/du verrouillage central
- (A15) – Raccord positif (15), dans le câblage des cadrans
- (W10) – Raccord positif (15), dans le câblage AR

* seulement jusqu'à octobre 1990