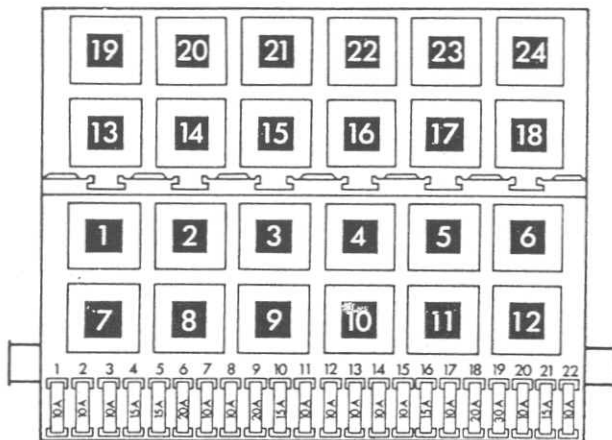


## Système antiblocage (ABS),

à partir d'août 1990

### Emplacement des relais

Emplacement des relais et des connexions multibroches, voir aussi section «Emplacements de montage».



97-2932

**13** – Relais pour pompe hydraulique d'ABS (78)

**14** – Relais pour ABS (79)

**19** – Fusible pour pompe hydraulique d'ABS

**20** – Fusible pour soupapes

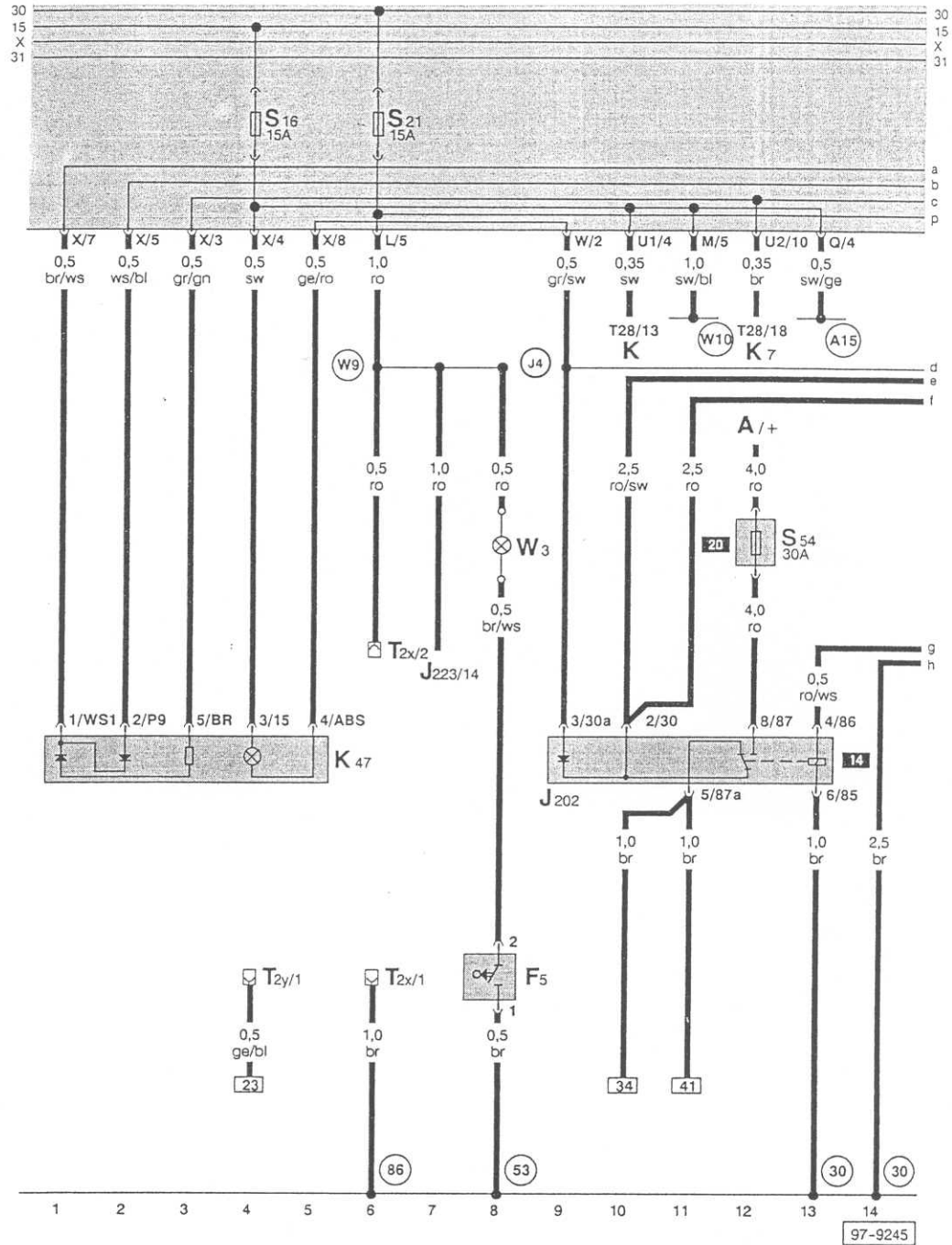
#### Nota:

Les parenthèses derrière la désignation de pièce renvoient au numéro de pilotage de production sur le boîtier.

### Couleurs des fusibles

- 30 A – vert
- 25 A – blanc
- 20 A – jaune
- 15 A – bleu
- 10 A – rouge

Alimentation électrique pour appareil de commande

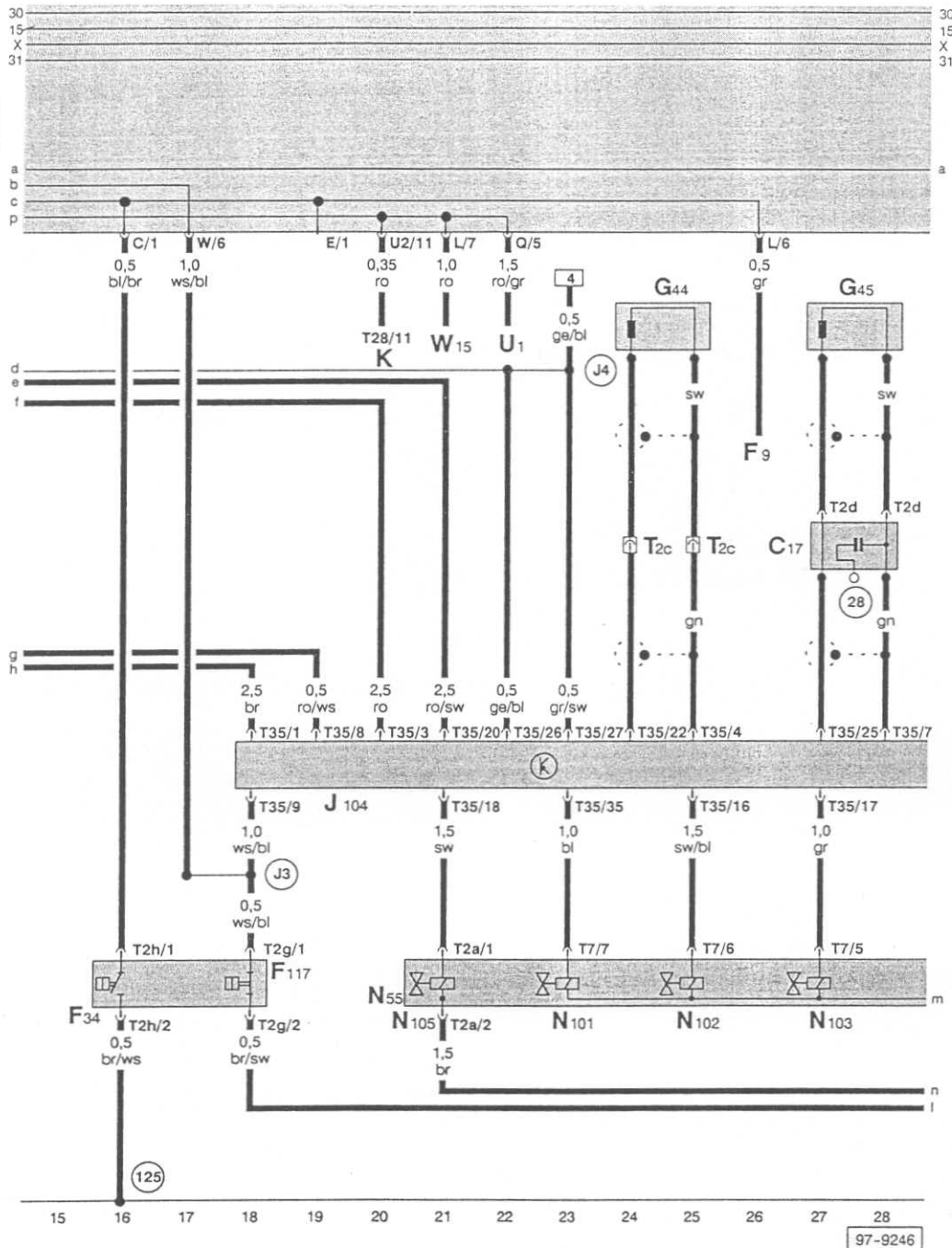


ws = blanc  
 sw = noir  
 ro = rouge  
 br = brun  
 gn = vert  
 bl = bleu  
 gr = gris  
 li = lilas  
 ge = jaune

- A - Batterie
- F 5 - Contacteur d'éclairage de coffre à bagages
- J 202 - Relais d'ABS
- J 223 - Appareil de commande - réglage du becquet AR
- K - Porte-instruments
- K 7 - Témoin de double circuit de freinage et de frein à main, dans le porte-instruments
- K 47 - Témoin d'ABS, dans le tableau de bord au milieu
- S 54 - Fusible pour soupapes ABS
- T 2x - Connexion à fiche, 2 raccords, noire, sous le cache de la commande de vitesses (autodiagnostic)
- T 2y - Connexion à fiche, 2 raccords, bleue
- T 28 - Connexion à fiche, 28 raccords, dans le porte-instruments
- W 3 - Eclairage de coffre à bagages

- (30) - Point de masse - 1 -, à côté de la plaque porte-relais
- (53) - Point de masse, dans le hayon
- (J4) - Connexion (diagnostic) dans le câblage ABS
- (A15) - Raccord positif (15), dans le câblage des cadrans
- (W9) - Raccord positif (30) dans le câblage AR
- (W10) - Raccord positif (15), dans le câblage AR

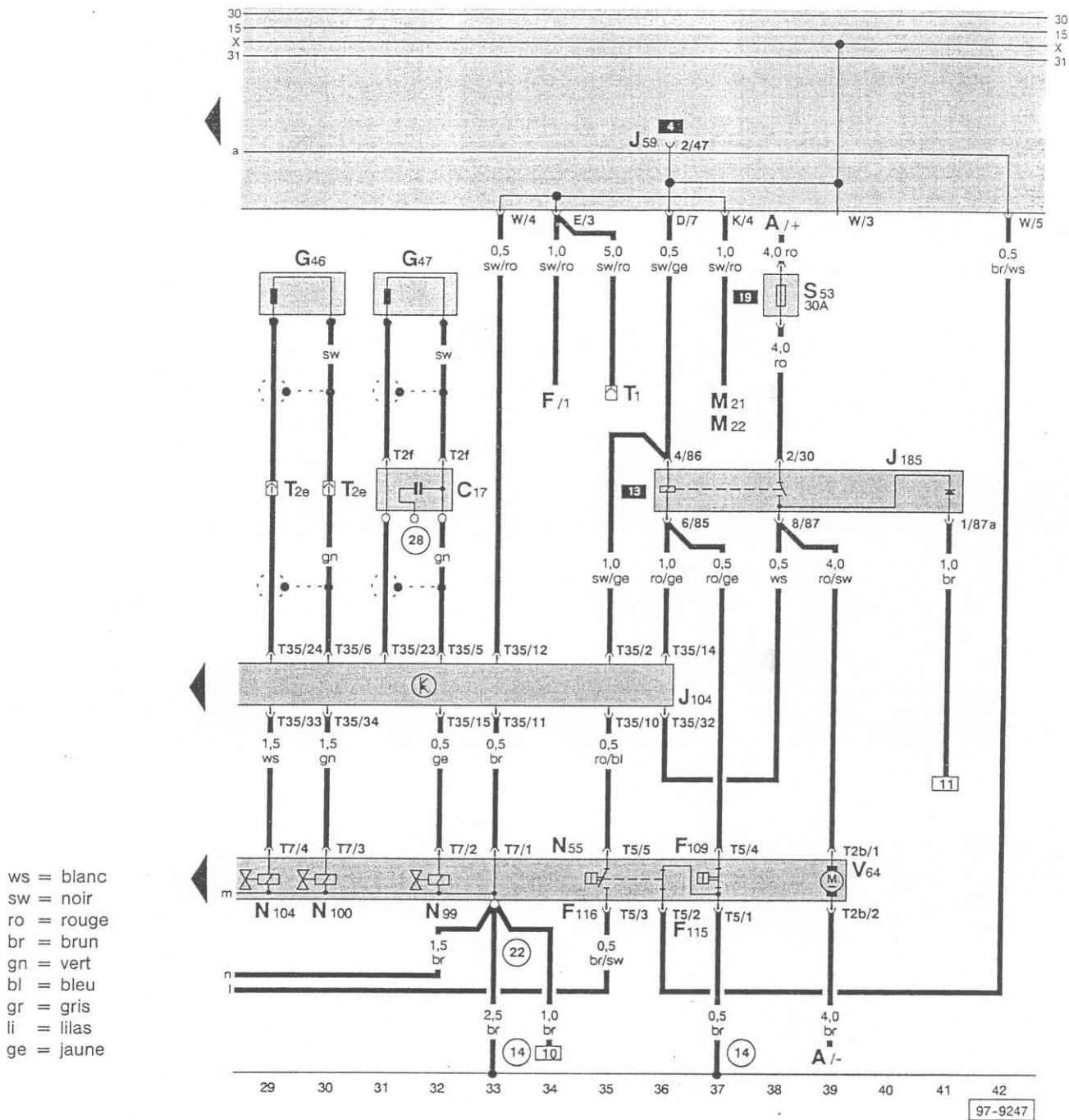
Appareil de commande, capteurs de régime, unité hydraulique



- ws = blanc
- sw = noir
- ro = rouge
- br = brun
- gn = vert
- bl = bleu
- gr = gris
- li = lilas
- ge = jaune

- C 17 - Condensateur pour capteur de régime ABS
- F 9 - Contacteur de témoin de frein à main
- F 34 - Contacteur d'alerte de niveau de liquide de frein
- F 117 - Contacteur d'alerte pour niveau de liquide de frein - ABS (1312)
- G 44 - Capteur de régime pour ABS - AR D (1243)
- G 45 - Capteur de régime pour ABS - AV D (1241)
- J 104 - Appareil de commande d'ABS sur le montant A en bas et à gauche (1111)
- K - Porte-instruments
- N 55 - Unité hydraulique pour dispositif antiblocage ABS
- N 101 - Soupape d'admission ABS AV G (1112)
- N 102 - Soupape d'échappement ABS AV G (1132)
- N 103 - Soupape d'admission ABS AR (1122)
- N 105 - Soupape principale ABS (1222)
- T 2a - Connexion à fiche, 2 raccords, sur l'unité hydraulique
- T 2c - Connexion à fiche, 2 raccords, à droite sous la banquette AR
- T 2d - Connexion à fiche, 2 raccords, à droite sur le tablier
- T 2g - Connexion à fiche, 2 raccords, sur réservoir de liquide de frein
- T 2h - Connexion à fiche, 2 raccords, sur réservoir de liquide de frein
- T 7 - Connexion à fiche, 7 raccords, sur l'unité hydraulique
- T 28 - Connexion à fiche, 28 raccords, sur le porte-instruments
- T 35 - Connexion à fiche, 35 raccords
- U 1 - Allume-cigare
- W 15 - Plafonnier
- (28) - Point de masse, sur le tablier
- (J3) - Raccord dans le câblage ABS
- (J4) - Raccord (diagnostic), dans le câblage ABS
- (125) - Raccord à la masse - 3 -, dans le câblage des phares

Unité hydraulique



- ws = blanc
- sw = noir
- ro = rouge
- br = brun
- gn = vert
- bl = bleu
- gr = gris
- li = lilas
- ge = jaune

- A - Batterie
- C 17 - Condensateur pour capteur de régime ABS
- F - Contacteur de feux stop
- F 109 - Contacteur H.P. pour ABS
- F 115 - Contacteur de pression d'alerte I pour ABS
- F 116 - Contacteur de pression d'alerte II pour ABS (1312)
- G 46 - Détecteur de régime pour ABS AR G (1311)
- G 47 - Capteur de régime pour ABS, AV G (1233)
- J 59 - Relais de décharge pour contact X
- J 104 - Appareil de commande d'ABS, sur le montant A en bas et à gauche (1111)
- J 185 - Relais pour pompe hydraulique ABS
- M 21 - Ampoule de feu stop et de feu AR G
- M 22 - Ampoule de feu stop et de feu AR D
- N 55 - Unité hydraulique pour dispositif antiblocage ABS
- N 99 - Soupape d'admission ABS AV D (1114)
- N 100 - Soupape d'échappement ABS AV D (1134)
- N 104 - Soupape d'échappement AR (1142)
- S 53 - Fusible pour pompe hydraulique ABS

- T 1 - Connexion à fiche, 1 raccord, derrière la plaque porte-relais
- T 2b - Connexion à fiche, 2 raccords, sur l'unité hydraulique
- T 2e - Connexion à fiche, 2 raccords, à droite sur le tablier
- T 2f - Connexion à fiche, 2 raccords, à gauche sur le tablier
- T 5 - Connexion à fiche, 5 raccords, sur l'unité hydraulique
- T 7 - Connexion à fiche, 7 raccords, sur l'unité hydraulique
- T 35 - Connexion à fiche, 35 raccords
- V 64 - Pompe hydraulique ABS
- (14) - Point de masse, sur la boîte de vitesses
- (22) - Point de masse, sur l'unité hydraulique
- (28) - Point de masse sur le tablier

97-9247

1 / 70510