


## Feux de marche (uniquement Suède, Norvège),

à partir d'octobre 1988

### Emplacement des relais

Emplacement des relais et des connexions multibroches, voir aussi section «Emplacements de montage».



97-2932

**6** – Relais clignotants/signal de détresse (21)

**7** – Relais de lave-phares (33)

**10** – Relais de phares antibrouillard (53)

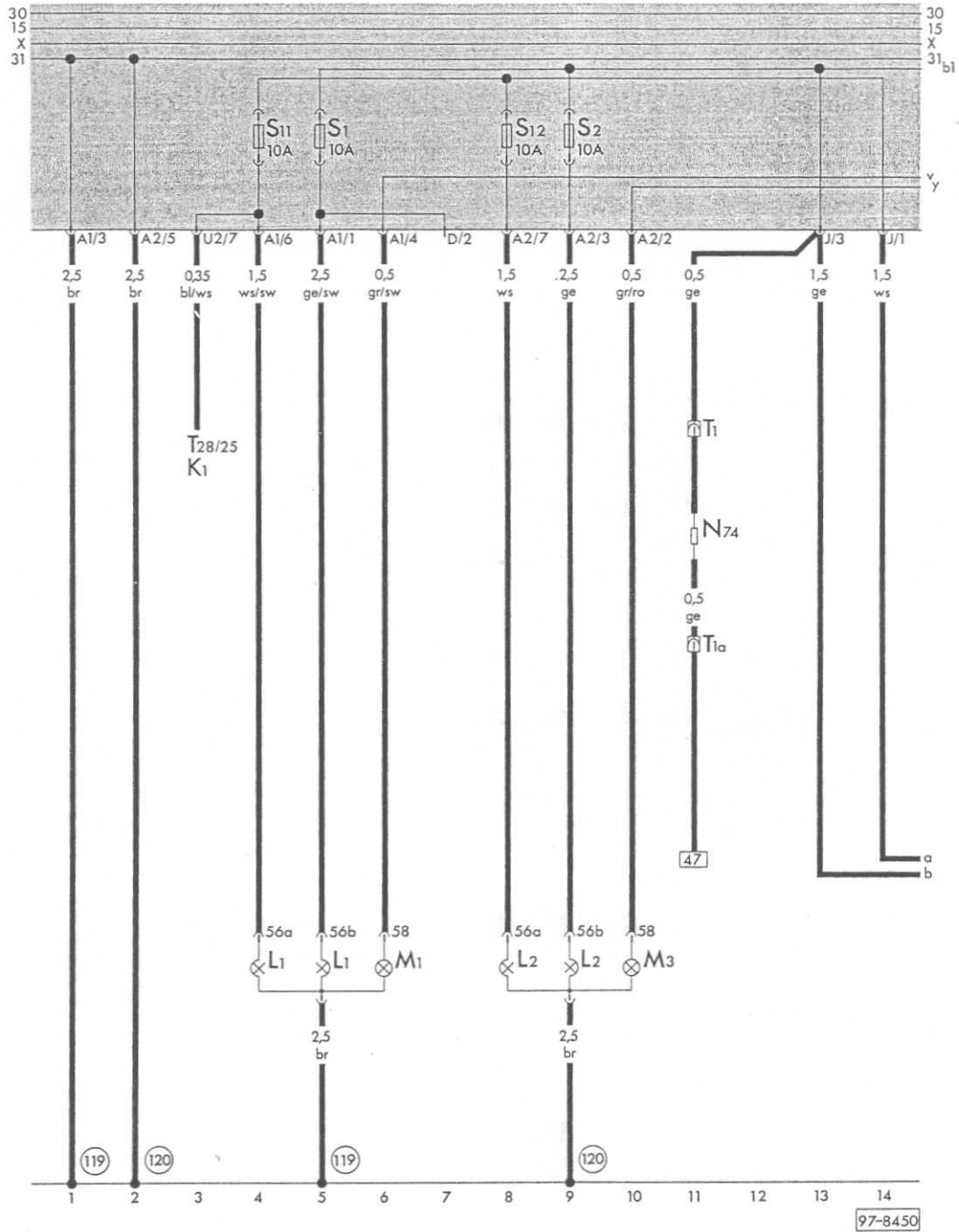
#### Nota:

Les parenthèses derrière la désignation de pièce renvoient au numéro de pilotage de production sur le boîtier.

### Couleurs des fusibles

- 30 A – vert
- 25 A – blanc
- 20 A – jaune
- 15 A – bleu
- 10 A – rouge

Phares, feux de position, câble de pré-résistance des feux de marche



- ws = blanc
- sw = noir
- ro = rouge
- br = brun
- gn = vert
- bl = bleu
- gr = gris
- li = lilas
- ge = jaune

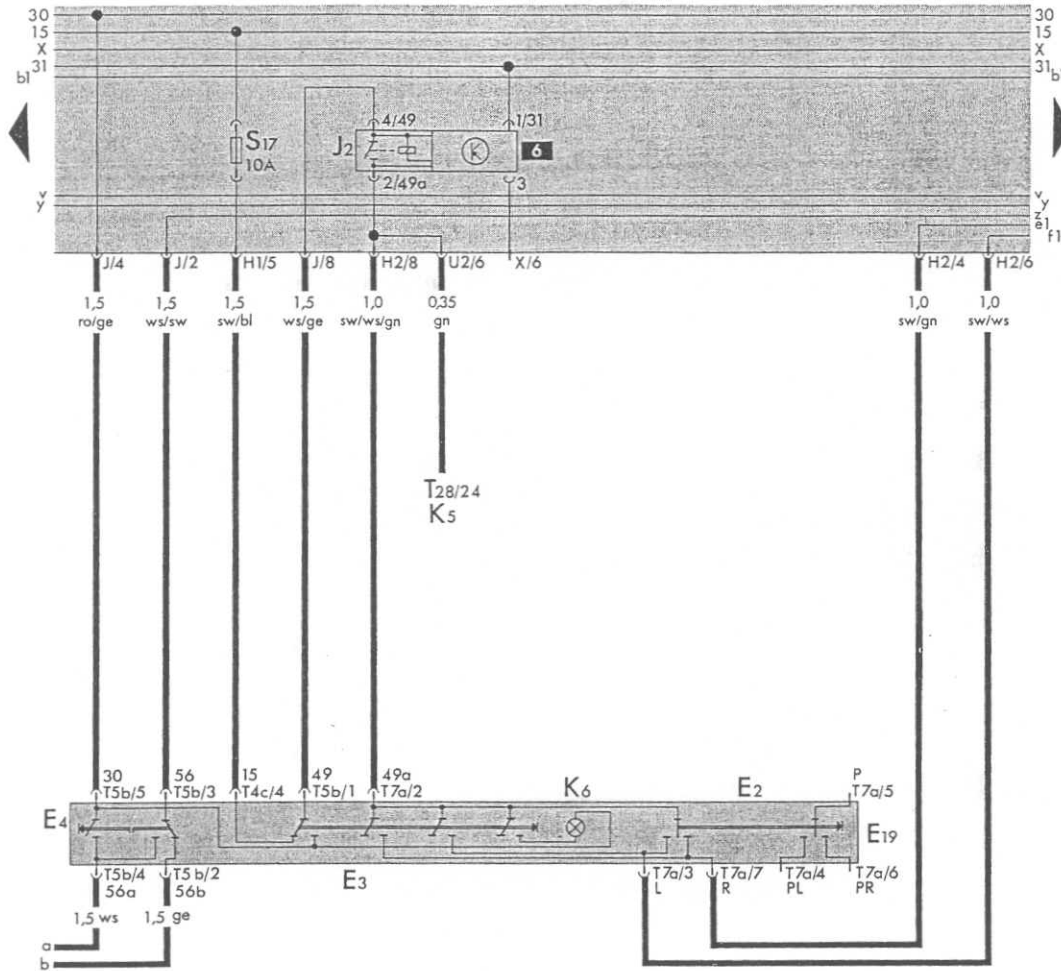
- K 1 - Témoin de feux de route
- L 1 - Ampoule à deux filaments du phare G
- L 2 - Ampoule à deux filaments du phare D
- M 1 - Ampoule de feu de position G
- M 3 - Ampoule de feu de position D
- N 74 - Câble de pré-résistance
- T 1 - Connexion à fiche, 1 raccord, derrière la plaque porte-relais
- T 1a - Connexion à fiche, 1 raccord, derrière la plaque porte-relais
- T 28 - Connexion à fiche, 28 raccords, sur le porte-instruments

- (119) - Raccord à la masse - 1 -, dans le câblage des phares
- (120) - Raccord à la masse - 2 -, dans le câblage des phares

97-8450

1 / 70510

Clignotants et signal de détresse, commande de feux de stationnement, commande d'inverseur-code à main et d'avertisseur optique

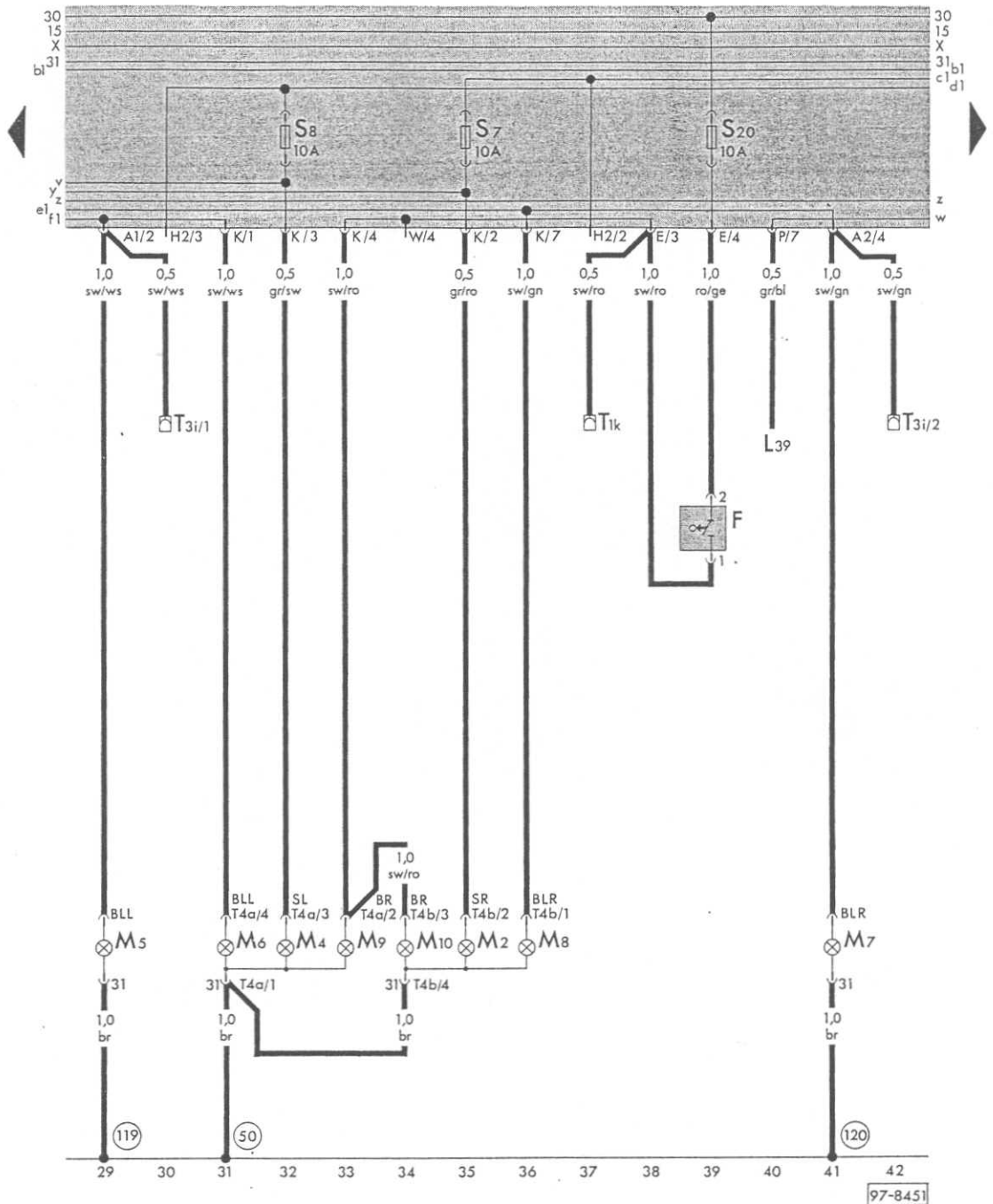


- ws = blanc
- sw = noir
- ro = rouge
- br = brun
- gn = vert
- bl = bleu
- gr = gris
- li = lilas
- ge = jaune

15 16 17 18 19 20 21 22 23 24 25 26 27 28  
97-3387

- E 2 - Commande de clignotants
- E 3 - Commande de signal de détresse
- E 4 - Commande d'inverseur-code à main et d'avertisseur optique
- E 19 - Commande de feux de stationnement
- J 2 - Relais de clignotants/signal de détresse
- K 5 - Témoin de clignotants
- K 6 - Témoin de signal de détresse
- T 4c - Connexion à fiche, 4 raccords, derrière le revêtement du commodo
- T 5b - Connexion à fiche, 5 raccords, derrière le revêtement du commodo
- T 7a - Connexion à fiche, 7 raccords, derrière le revêtement du commodo
- T 28 - Connexion à fiche, 28 raccords, sur le porte-instruments

Clignotants, feux stop, feux AR



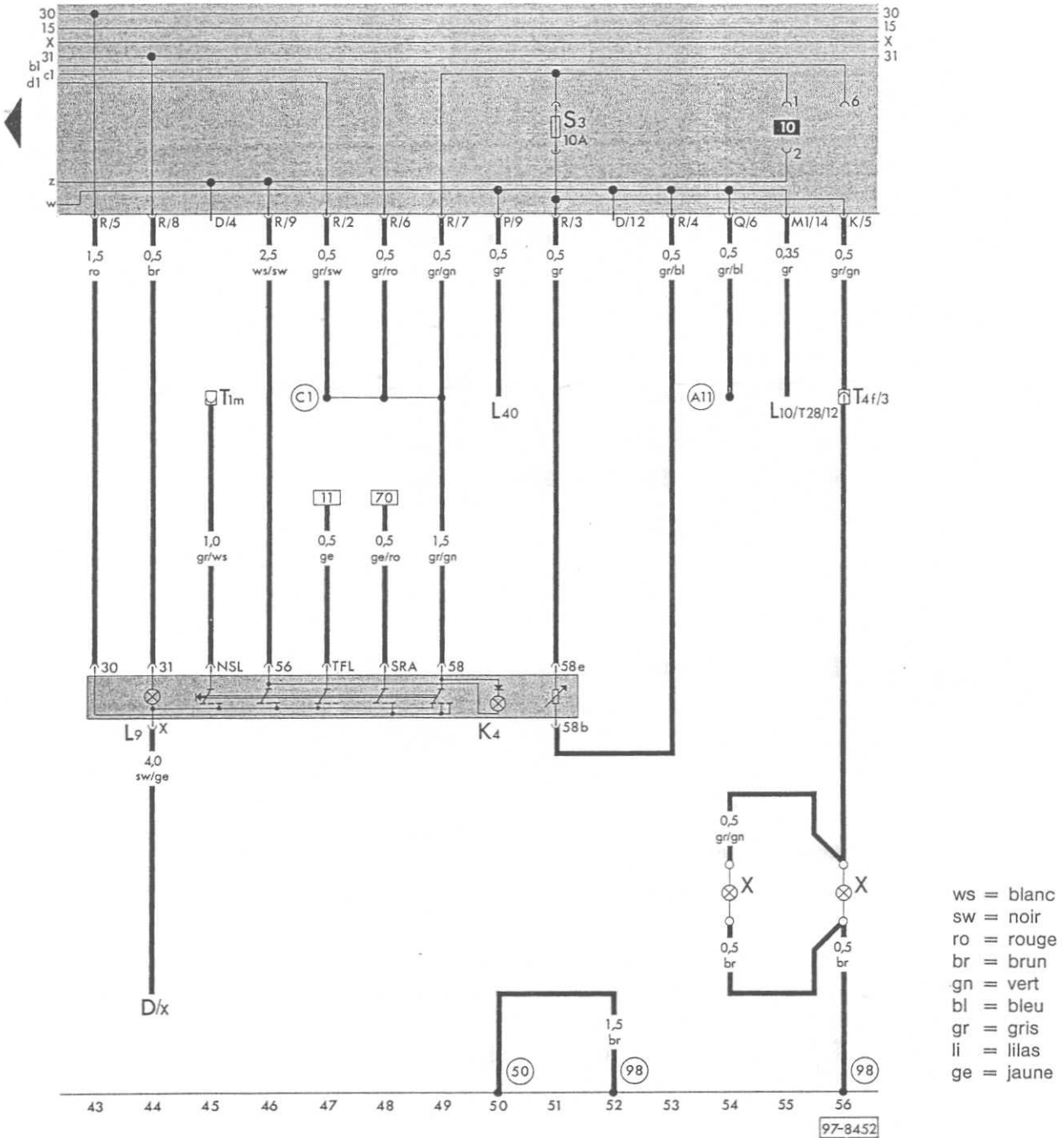
- ws = blanc
- sw = noir
- ro = rouge
- br = brun
- gn = vert
- bl = bleu
- gr = gris
- li = lilas
- ge = jaune

- F - Contacteur de feux stop
- L 39 - Ampoule d'éclairage de commande de dégivrage de glace AR
- M 2 - Ampoule de feu AR D
- M 4 - Ampoule de feu AR G
- M 5 - Ampoule de clignotant AV G
- M 6 - Ampoule de clignotant AR G
- M 7 - Ampoule de clignotant AV D
- M 8 - Ampoule de clignotant AR D
- M 9 - Ampoule de feu stop G
- M 10 - Ampoule de feu stop D
- T 1k - Connexion à fiche, 1 raccord, derrière la plaque porte-relais
- T 3i - Connexion à fiche, 3 raccords, à gauche dans le compartiment-moteur
- T 4a - Connexion à fiche, 4 raccords, sur le feu AR G
- T 4b - Connexion à fiche, 4 raccords, sur le feu AR D

- (50) - Point de masse, à gauche dans le coffre à bagages
- (119) - Raccord à la masse - 1 -, dans le câblage des phares
- (120) - Raccord à la masse - 2 -, dans le câblage des phares

97-8451

Commande d'éclairage, feux de plaque



- D - Contact-démarreur
- K 4 - Témoin de feux de position
- L 9 - Ampoule d'éclairage de la commande d'éclairage
- L 10 - Ampoule d'éclairage du porte-instruments
- L 40 - Ampoule d'éclairage - commande des phares antibrouillard et du feu AR de brouillard
- T 1m - Connexion à fiche, 1 raccord, derrière la plaque porte-relais
- T 4f - Connexion à fiche, 4 raccords, à l'arrière et à gauche dans le coffre à bagages
- T 28 - Connexion à fiche, 28 raccords, sur le porte-instruments
- X - Feu de plaque
- (98) - Raccord à la masse, dans le câblage du hayon
- (A11) - Raccord positif (58 b) dans le câblage des cadrans
- (C1) - Raccord positif (58) dans le câblage AV G